



**ΕΛΛΗΝΙΚΗ ΔΗΜΟΚΡΑΤΙΑ
ΝΟΜΟΣ ΛΑΡΙΣΑΣ
ΔΗΜΟΣ ΦΑΡΣΑΛΩΝ
ΟΙΚΟΝΟΜΙΚΗ ΕΠΙΤΡΟΠΗ**

**ΟΡΘΗ ΕΠΑΝΑΛΗΨΗ
ΑΝΑΡΤΗΤΕΑ ΣΤΟ ΔΙΑΔΙΚΤΥΟ**
Αριθμ. Πρωτ. 15148/23-12-2019

Α Π Ο Σ Π Α Σ Μ Α

Από το πρακτικό της 29ης/20-12-2019 συνεδρίασεως της Οικονομικής Επιτροπής του Δήμου Φαρσάλων.

Αριθμ. Απόφασης 272/2019

Περίληψη: Προέλεγχος απολογισμού εσόδων - εξόδων, ισολογισμού και αποτελεσμάτων χρήσης οικον. Έτους 2018

Στα Φάρσαλα και στο Δημοτικό Κατάστημα (οδός Πατρόκλου 3), στην αίθουσα συνεδριάσεων του Δημοτικού Συμβουλίου, σήμερα 20 Δεκεμβρίου 2019, ημέρα της εβδομάδας Παρασκευή και ώρα 12:00 συνήλθε σε τακτική, συνεδρίαση η Οικονομική Επιτροπή του Δήμου Φαρσάλων, μετά από την αριθ. πρωτ. 14774/13-12-2019 έγγραφη πρόσκληση του Προέδρου, που επιδόθηκε στον καθένα Δημοτικό σύμβουλο, μέλος της Οικονομικής Επιτροπής, σύμφωνα με τα άρθρα 75, παρ. 6 ρου Ν. 3852/2010.

Αφού διαπιστώθηκε ότι υπάρχει η νόμιμη απαρτία, δεδομένου ότι από τα επτά (7) μέλη, βρέθηκαν παρόντες πέντε (5), ήτοι:

ΠΑΡΟΝΤΕΣ

1. Εσκίογλου Ιορδάνης
2. Χατζηπλή Σοφία
3. Γκατζόγιας Νικόλαος
4. Αρσενοπούλου Βάια
5. Καραχάλιος Αριστομένης

ΑΠΟΝΤΕΣ

1. Χαμορούσου Ευαγγελία
2. Κατσιαούνης Ευάγγελος

Στην συνεδρίαση παραβρέθηκε και ο υπάλληλος του Δήμου Καλογερόπουλος Δημήτριος για την τήρηση των πρακτικών.

Ο Πρόεδρος, αναφερόμενος στο 5ο θέμα της ημερήσιας διάταξης, όπως ειδικότερα αυτό φαίνεται στην περίληψη εξέθεσε στην Οικονομική Επιτροπή ότι ο Ισολογισμός - απολογισμός του οικον. έτους 2018 του Δήμου Φαρσάλων καταρτίστηκε με βάσει όλα τα παραστατικά στοιχεία ήτοι: τον απολογιστικό πίνακα από το χρονικό διάστημα 01.01.2018 έως 31.12.2018 μετά των εξοφληθέντων χρηματικών ενταλμάτων και των προσαρτημένων σ' αυτά δικαιολογητικών καθώς και αντίγραφα των εκδοθέντων γραμματίων εισπραξης.

Στη παρούσα χρήση εφαρμόστηκε το Κλαδικό Λογιστικό Σχέδιο Δήμων και Κοινοτήτων (σύμφωνα με το Π.Δ. 315/1999). Τηρήθηκαν λογιστικά βιβλία με τη διπλογραφική λογιστική μέθοδο από την 01.01.2018 έως 31.12.2018. Από τα βιβλία και στοιχεία αυτά προέκυψαν οι οικονομικές καταστάσεις (Ισολογισμός, Πίνακας αποτελεσμάτων χρήσεως, Πίνακας διάθεσης αποτελεσμάτων), που σας έχουν παραδοθεί. Οι οικονομικές αυτές καταστάσεις σύμφωνα με το Νόμο θα ελεγχθούν και από Ορκωτό Ελεγκτή Λογιστή.

Η απογραφή έναρξης έγινε βάσει της παραγ. 1.1.108 του Κλαδικού Λογιστικού Σχεδίου Δήμων (Π.Δ 315/1999). Τα πάγια περιουσιακά στοιχεία αποτιμήθηκαν στην αντικειμενική ή τρέχουσα αξία τους μειωμένα με τις αποσβέσεις ανάλογα με το χρόνο κτήσης τους. Τα υπόλοιπα στοιχεία τόσο του Ενεργητικού όσο και του Παθητικού αποτιμήθηκαν βάσει πραγματικών στοιχείων (extraît τραπεζών, επιστολή από Τ.Π.Δ. για το ύψος του δανείου, καταστάσεις οφειλών προς ασφαλιστικά ταμεία, κλπ).

Τα πάγια περιουσιακά στοιχεία αναλύονται με λεπτομέρεια στις καταστάσεις «Μητρώο Παγίων». Στις καταστάσεις αυτές συμπεριλαμβάνονται κατά είδος, ποσότητα και αξία όλα τα πάγια περιουσιακά στοιχεία που έχουν βρεθεί μέχρι σήμερα, καθώς και οι αναλογούσες σε αυτά αποσβέσεις.

Συνημμένα παραθέτουμε Κατάσταση Εσόδων - Εξόδων ανά Ταμειακή Κατηγορία καθώς και το χρηματικό υπόλοιπο στις 31.12.2018.

Στη συνέχεια το λόγο πήρε ο Προϊστάμενος της Δ/νσης οικονομικών Υπηρεσιών του Δήμου Γεώργιος Παπαδήμας και είπε τα εξής :

Ο Δήμος κατά τη χρήση του 2018 τήρησε τα προβλεπόμενα από το Β.Δ 17/5-15/6/59 (περί δημοσίου λογιστικού) και από το Π.Δ 315/99 (περί διπλογραφικού συστήματος) βιβλία και στοιχεία από τα οποία προέκυψαν οι συνημμένες οικονομικές καταστάσεις :

1. ΙΣΟΛΟΓΙΣΜΟΣ ΤΗΣ 31/12/2018
2. ΠΡΟΣΑΡΤΗΜΑ ΙΣΟΛΟΓΙΣΜΟΥ ΤΗΣ 31/12/2018
3. ΛΟΓΑΡΙΑΣΜΟΙ ΕΚΜΕΤΑΛΛΕΥΣΗΣ ΚΑΙ ΑΠΟΤΕΛΕΣΜΑΤΩΝ ΧΡΗΣΗΣ 2018
4. ΙΣΟΖΥΓΙΟ ΛΟΓΑΡΙΑΣΜΩΝ ΓΕΝΙΚΗΣ ΛΟΓΙΣΤΙΚΗΣ ΤΗΣ 31/12/2018
5. ΑΠΟΛΟΓΙΣΜΟΣ ΕΣΟΔΩΝ – ΕΞΟΔΩΝ ΤΗΣ 31/12/2018
6. ΜΗΤΡΩΟ ΠΑΓΙΩΝ ΤΟΥ ΔΗΜΟΥ ΤΗΣ 31/12/2018
7. ΛΟΙΠΑ ΣΤΟΙΧΕΙΑ ΧΡΗΣΗΣ ΤΗΣ 31/12/2018

Ο Δήμος κατά τη χρήση του 2018 παρουσίασε λογιστικό έλλειμμα ύψους 324.462,43 €.

Αναλύεται παρακάτω η οικονομική κατάσταση και τα μεγέθη του Δήμου για τη χρήση του 2018.

Ο Δήμος Φαρσάλων συστήθηκε σύμφωνα με τις διατάξεις του Ν. 3852/2010 και αποτελείται από τις ακόλουθες τέσσερις Δημοτικές Ενότητες.

1. ΦΑΡΣΑΛΩΝ
2. ΠΟΛΥΔΑΜΑΝΤΑ
3. ΕΝΙΠΕΑ
4. ΝΑΡΘΑΚΙΟΥ

Διοικητική έδρα του Δήμου είναι τα Φάρσαλα.

Ακολουθεί σύγκριση των οικονομικών δεδομένων της τρέχουσας (2018 8^{ης} χρήσης με την προηγούμενη (2017) 7^η κλειόμενη χρήση του Καλλικρατικού Δήμου Φαρσάλων.

1. ΔΙΑΡΘΡΩΣΗ ΕΝΕΡΓΗΤΙΚΟΥ ΙΣΟΛΟΓΙΣΜΟΥ ΟΙΚΟΝΟΜΙΚΟΥ ΕΤΟΥΣ 2018

Οι λογαριασμοί του ενεργητικού της χρήσης 2018 και 2017 είναι συνοπτικά οι ακόλουθοι:

Κ.Α	ΠΕΡΙΓΡΑΦΗ	ΧΡΗΣΗ 2018	ΧΡΗΣΗ 2017
10	Εδαφικές εκτάσεις	47.116.756,47	47.116.756,47
11	Κτιριακές εγκαταστάσεις	7.771.591,34	7.940.890,77
12	Μηχανήματα & τεχνικές εγκαταστάσεις	130.803,44	64.861,30
13	Μεταφορικά μέσα	35.999,41	48.185,35
14	Έπιπλα & λοιπός εξοπλισμός	546.848,40	442.492,64
15	Ακίνητοποιήσεις υπό εκτέλεση	403.610,48	877.457,50
16	Ασώματες ακίνητοποιήσεις	100.102,41	84.659,24
17	Πάγιες μόνιμες εγκαταστάσεις κοινής χρήσης	4.488.144,13	5.353.365,70
18	Τίτλοι πάγιας επένδυσης και Μακροπρόθεσμες απαιτήσεις	336.038,23	336.038,23
30	Απαιτήσεις από πώληση αγαθών, υπηρεσιών	2.262.945,72	2.157.805,01
33	Χρεώστες διάφοροι	1.652.007,01	1.382.394,38
35	Λογαριασμοί διαχείρισεως προκαταβολών και πιστώσεων	6.945,90	7.505,73
36	Μεταβατικοί λογαριασμοί ενεργητικού	0,00	0,00
38	Χρηματικά διαθέσιμα	1.830.232,38	1.986.180,58
	Σύνολο ενεργητικού 31/12	66.682.025,32	67.798.592,90

Οι λογαριασμοί 10 – 18 αποτελούν το πάγιο ενεργητικό του Δήμου, δηλαδή το σύνολο των αγαθών, αξιών και δικαιωμάτων που προορίζονται να παραμείνουν μακροχρόνια, με την ίδια περίπου μορφή στον Δήμο.

Η αξία των κτιρίων, εγκαταστάσεων και τεχνικών έργων κυριότητας του Δήμου, αυξάνεται κατά το ποσό των νέων έργων, επεκτάσεων, βελτιώσεων, προσθηκών και συμπληρώσεων, που έχουν γίνει σ' αυτές κατά την διάρκεια της χρήσης 2018 ενώ παράλληλα μειώνεται κατά το ποσό των αποσβέσεων που έχουν διενεργηθεί σ' αυτές.

Το ίδιο συμβαίνει και στα υπόλοιπα πάγια περιουσιακά στοιχεία κυριότητας του Δήμου (μηχανήματα, μεταφορικά μέσα, έπιπλα λοιπός εξοπλισμός), η αξία των οποίων αυξάνεται κατά τη διάρκεια της χρήσης 2018, με κάθε αγορά,

προσθήκη ή βελτίωση που διενεργείται, ενώ μειώνεται κατά το ποσοστό των διενεργούμενων μέσα στη χρήση αποσβέσεων.

Η ίδια διαδικασία ακολουθείται και σε ότι αφορά τις κοινόχρηστες εγκαταστάσεις (δρόμοι, πλατείες, πάρκα, παιδότοποι, πεζοδρόμια, δίκτυο ηλεκτροφωτισμού), που βρίσκονται εντός των διοικητικών ορίων του Δήμου και οι οποίες ανήκουν στην κυριότητα του Δήμου, αλλά αποτιμούνται σαν έργα διαμόρφωσης των χώρων αυτών.

Στο πάγιο ενεργητικό του Δήμου, υπάρχει ακόμη ο λογαριασμός «ασώματες ακινητοποιήσεις» ή αλλιώς «έξοδα εγκατάστασης», στον οποίο παρακολουθούμε όλα τα μη ενσώματα – ύλα αγαθά, που καλύπτουν πάγιες και διαρκείς ανάγκες του Δήμου (μελέτες, έρευνες, πρόγραμμα Η/Υ). Με την κτήση κάθε τέτοιου παγίου στοιχείου, αυξάνεται η αξία του λογαριασμού, η οποία μειώνεται κατά το ποσοστό της ετήσιας απόσβεσης κάθε παγίου.

Στο πάγιο ενεργητικό περιλαμβάνονται επίσης, οι Τίτλοι πάγιας επένδυσης και Μακροπρόθεσμες απαιτήσεις:

1. Συμμετοχή στην Δημοτική Επιχείρηση Ύδρευσης-Αποχέτευσης Φαρσάλων (ΔΕΥΑΦ),
2. Συμμετοχή στον Ενιαίο Σύνδεσμο Διαχείρισης Στερεών Αποβλήτων Δήμων & Κοινοτήτων Ν. Λάρισας (ΦΟΔΣΑ).
3. Συμμετοχή Δημοτικής Κοινωφελής Επιχείρησης Δήμου Φαρσάλων (ΔΗ.Κ.Ε.ΦΑ).
4. Συμμετοχή στην Αναπτυξιακή Καρδίτσης ΑΝ.ΚΑ. Α.Ε.
5. Συμμετοχή στην Αναπτυξιακή Α.Ε.ΝΟ.Λ Α.Ε.
6. Συμμετοχή στο "Δίκτυο Δήμων των εκλεκτών Ελληνικών γεύσεων"

Κ.Α	ΠΕΡΙΓΡΑΦΗ	ΧΡΗΣΗ 2018	ΧΡΗΣΗ 2017
18.01.00.00	Συμμετοχή στην Δημοτική Επιχείρηση Ύδρευσης-Αποχέτευσης Φαρσάλων (ΔΕΥΑΦ)	58.694,06	58.694,06
18.01.01.01	Συμμετοχή Ενιαίος Σύνδεσμος Διαχείρισης Στερεών Αποβλήτων Δήμων & Κοινοτήτων Ν. Λάρισας (ΦΟΔΣΑ)	6.001,39	6.001,39
18.01.02.00	Συμμετοχή Δημοτικής Κοινωφελής Επιχείρησης Δήμου Φαρσάλων (ΔΗ.Κ.Ε.ΦΑ)	311.342,52	311.342,52
18.01.02.02	Συμμετοχή Αναπτυξιακής Καρδίτσης ΑΝ.ΚΑ. Α.Ε	7.716,00	7.716,00
18.01.02.03	Συμμετοχή Αναπτυξιακής Α.Ε.ΝΟ.Λ Α.Ε	9.978,32	9.978,32
18.01.02.04	Συμμετοχή "Δίκτυο Δήμων των εκλεκτών Ελληνικών γεύσεων"	1.000,00	1.000,00
	Σύνολο Συμμετοχών	394.732,29	394.732,29
	Μείον οφειλόμενο κεφάλαιο ΔΕΥΑΦ	-58.694,06	-58.694,06
	Μείον οφειλόμενο κεφάλαιο ΔΗΚΕΦΑ	0,00	0,00
	ΣΥΝΟΛΟ	336.038,23	336.038,23

Κάθε μεταβολή σε στοιχεία του παγίου ενεργητικού του Δήμου αποτυπώνεται λεπτομερώς στο Μητρώο Παγίων του Δήμου.

ΣΥΓΚΡΙΤΙΚΟΣ ΠΙΝΑΚΑΣ ΕΠΕΝΔΥΣΕΩΝ ΧΡΗΣΗΣ 2018

Κ.Α	ΠΕΡΙΓΡΑΦΗ	ΧΡΗΣΗ 2018	ΧΡΗΣΗ 2017
11	Κτιριακές εγκαταστάσεις – Τεχνικές εγκαταστάσεις	533.665,77	65.541,04
12	Μηχανήματα και τεχνικές εγκαταστάσεις	78.764,77	11.514,00
13	Μεταφορικά μέσα	0,00	0,00
14	Έπιπλα και λοιπός εξοπλισμός	185.403,79	162.671,91
16	Ασώματες ακινητοποιήσεις	42.591,90	26.793,60
17	Κοινόχρηστες εγκαταστάσεις	156.161,42	230.653,92
18	Τίτλοι πάγιας επένδυσης	0,00	0,00
	Σύνολα νέων επενδύσεων χρήσης	996.587,65	497.174,47

Μέρος της περιουσίας του Δήμου, εκτός από τα πάγια στοιχεία, αποτελούν και τα κυκλοφορούντα στοιχεία, τα οποία χαρακτηρίζονται έτσι, για το λόγο, ότι μεταβάλλονται διαρκώς μέσα στο χρόνο. Τέτοια στοιχεία αποτελούν οι απαιτήσεις έναντι των οφειλετών του Δήμου και τα χρηματικά διαθέσιμα, που έχει στην κατοχή του.

Οι απαιτήσεις του Δήμου από τους οφειλέτες του, είναι αυξημένες στη χρήση 2018 σε σχέση με το ποσό των απαιτήσεων της χρήσης 2017 κατά ευρώ 105.140,71 €.

Κ.Α	ΠΕΡΙΓΡΑΦΗ	ΧΡΗΣΗ 2018	ΧΡΗΣΗ 2017
30.00	Απαιτήσεις από πώληση αγαθών, υπηρεσιών	1.968.945,72	1.863.805,01

	Σύνολο	1.968.945,72	1.863.805,01
--	---------------	---------------------	---------------------

Οι απαιτήσεις του Δήμου από τους οφειλέτες του, αναγράφονται αναλυτικά τους χρηματικούς καταλόγους που έχουν συνταχθεί από την οικονομική του υπηρεσία.

Στις απαιτήσεις αυτές συμπεριλαμβάνονται απαιτήσεις από έσοδα που είχαν βεβαιωθεί σε προηγούμενες χρήσεις και παραμένουν ανείσπρακτες.

Το πραγματικό ποσό των απαιτήσεων είναι:

Κ.Α	ΠΕΡΙΓΡΑΦΗ	ΧΡΗΣΗ 2018	ΧΡΗΣΗ 2016
30.00	Απαιτήσεις από πώληση αγαθών, υπηρεσιών	2.262.945,72	2.157.805,01
44	Προβλέψεις μη είσπραξης	-294.000,00	-294.000,00
	Υπόλοιπο	1.968.945,72	1.863.805,01

Στο λογαριασμό 33 παρακολουθούμε τους χρεώστες διάφορους που ανέρχεται στο ποσό των **1.652.007,01,38 €**.

Ποσό **1.467.730,69€** συνολικά μέχρι 31/12/2018 οφείλει στον Δήμο η ΔΕΥΑ Φαρσάλων. Ποσό 1.440.279,5€8 ως εγγυητές των δανείων της και ποσό 27.451,11€ μέρος από το οφειλόμενο ποσό (221.261,84€) που εισέπραξε για λογαριασμό του Δήμου και δεν έχει αποδοθεί σύμφωνα με την 270/2018 απόφαση του Δημοτικού Συμβουλίου (αφορά είσπραξη από οφειλές καταναλωτών ύδρευσης), το δε υπόλοιπο ποσό θα εγγραφεί στα βιβλία του δήμου το έτος 2019.

Σας ενημερώνουμε ότι το έτος 2011 είχε εκχωρηθεί στη ΔΕΥΑΦ ποσό **461.073,51** βάσει προγραμματικής σύμβασης διάρκειας 5 ετών που είχε συναφθεί στις 16-9-2011 με την 211/2011 απόφαση Δ.Σ. από οφειλές καταναλωτών ύδρευσης για να εισπραχθούν για λογαριασμό του δήμου.

Ποσό **95.634,18€** μας οφείλει ο Ενιαίος Σύνδεσμος Διαχείρισης Στερεών Αποβλήτων Ν. Λάρισας (ΦΟΣΔΑ) βάσει προγραμματικής σύμβασης που ανανεώνεται κάθε χρόνο, για παροχή από το δήμο υποστήριξη της λειτουργίας του ΣΜΑ Φαρσάλων με την διάθεση ενός οδηγού. Το ανωτέρω ποσό το συμψηφίζουμε με οφειλές του Δήμου προς τον ΦΟΣΔΑ.

Ποσό **88.642,14€** αφορά την προκαταβολή φόρου εισοδήματος που θα συμψηφισθεί στο επόμενο έτος.

Κ.Α	ΠΕΡΙΓΡΑΦΗ	ΧΡΗΣΗ 2018	ΧΡΗΣΗ 2017
33.13.00	Προκαταβολή φόρου εισοδήματος	88.642,14	42.388,72
33.23.00	Εισπρακτέα έξοδα Αμοιβών Προσωπ. ΦΟΣΔΑ	95.634,18	62.716,14
33.23.01	Εισπρακτέες πληρωμές ΔΕΥΑ Φαρσάλων	1.467.730,69	1.277.289,52
	Υπόλοιπο	1.652.007,01	1.382.394,38

Τα χρηματικά διαθέσιμα στις 31/12/2018, είτε αυτά είναι στο Ταμείο του Δήμου, είτε στους Λογαριασμούς όψεως που διατηρεί ο Δήμος στην ΕΘΝΙΚΗ ΤΡΑΠΕΖΑ και EUROBANK, έχουν ως εξής:

Κ.Α	ΠΕΡΙΓΡΑΦΗ	ΧΡΗΣΗ 2018	ΧΡΗΣΗ 2017
38.00	Ταμείο	7.597,39	15.366,32
38.03	Καταθέσεις όψεως	1.822.634,99	1.970.814,26
38	Χρηματικά διαθέσιμα (ΣΥΝΟΛΟ)	1.830.232,38	1.986.180,58

Για το ποσό που βρίσκεται στους λογαριασμούς όψεως του Δήμου, υπάρχει βεβαίωση της Τράπεζας, η οποία πιστοποιεί το ακριβές ύψος του υπολοίπου, ενώ για τα χρήματα που υπάρχουν στο Ταμείο, υπάρχει Πρωτόκολλο καταμέτρησης μετρητών, που βεβαιώνει το ακριβές ποσό

2. ΔΙΑΡΘΡΩΣΗ ΠΑΘΗΤΙΚΟΥ ΙΣΟΛΟΓΙΣΜΟΥ ΟΙΚΟΝΟΜΙΚΟΥ ΕΤΟΥΣ 2018

Οι λογαριασμοί του Παθητικού είναι συνοπτικά οι ακόλουθοι:

Κ.Α	ΠΕΡΙΓΡΑΦΗ	ΧΡΗΣΗ 2018	ΧΡΗΣΗ 2017
40	Κεφάλαιο του Δήμου	56.163.599,97	55.507.303,20
41	Δωρεές παγίων	822.013,62	822.013,62
42	Αποτελέσματα σε νέο	-4.188.017,99	- 3.863.555,56
43	Επιχορηγήσεις επενδύσεων	12.585.464,90	13.518.263,01
45	Μακροπρόθεσμες υποχρεώσεις	66.720,26	129.064,04
50	Προμηθευτές	834.644,99	1.281.474,74
53	Πιστωτές διάφοροι	14.929,05	19.843,60
54	Υποχρεώσεις από φόρους – τέλη	67.270,12	73.680,83
55	Ασφαλιστικοί οργανισμοί	21.400,40	16.505,42
	Σύνολο παθητικού 31/12	66.388.025,320	67.504.592,90

Στο σκέλος του παθητικού του ισολογισμού του Δήμου απεικονίζονται οι υποχρεώσεις του Δήμου έναντι τρίτων, καθώς και η καθαρή θέση του Δήμου.

Στον λογαριασμό 40 Κεφάλαιο, η αύξηση ποσού **656.296,77€** προέρχεται από την επιχορήγηση ληξιπρόθεσμων υποχρεώσεων και βάσει το με αριθ. πρωτ.οικ.29465/19-7-2014 και 10260/23-3-2015 έγγραφα που Υπουργείου Εσωτερικών πρέπει να γίνει αύξηση του Κεφαλαίου.

Στον λογαριασμό 41 Δωρεές παγίων ποσού **822.013,62€**. Έχουμε την δωρεάν παραχώρηση ακινήτων Δεληδημητρίου αξίας κτήσης **475.924,48€**, από τη οργανωτική επιτροπή των Ολυμπιακών αγώνων «Αθήνα 2004» όχημα μάρκας HYUNDAI αξίας κτήσης **13.000,00€** στον πρώην Δήμο Πολυδάμαντα, από το Ενιαίο Σύνδεσμο Διαχείρισης Στερεών Αποβλήτων Δήμων και Κοινοτήτων Νομού Λάρισας απορριμματοφόρο μάρκας DAIMLER CRHYSLER AXOR 1829K αξίας **85.680,00€**, και πλυντήριο κάδων Μ.Ε 112290 αξίας **103.887,00€**. Στη χρήση 2014 από την Ελληνική Εταιρεία Αξιοποίησης Ανακύκλωσης –Ε.Ε.Α.Α απορριμματοφόρο αξίας **71.521,15€**. Στη χρήση 2016 δωρεά από Σκυλοδήμου Λυδία του Ευαγγέλου Αγρό 50 στρέμματα στο Ελληνικό Μεγ Ευυδρίου στη θέση «Χτούρι» αξίας **72.000,00€** αρ. Συμβ.19107/2016.

Στη χρήση 2017 σύμφωνα με την 192/14-09-2017 και 244/09-10-2017 αποφάσεις της Οικονομικής Επιτροπής έχουμε την αποδοχή δωρεάς έργων τέχνης εξήντα δύο (62) τεμαχίων από 26 δωρητές για την Δημοτική Πινακοθήκη του Δήμου Φαρσάλων τα οποία καταχωρήθηκαν στα βιβλία του δήμου με 0,01 λεπτό το καθένα.

Η οικονομική διαχείριση του Δήμου για τη χρήση 2018, είχε σαν αποτέλεσμα τη δημιουργία λογιστικού ελλείμματος **324.462,43€**, για τη χρήση 2017 είχαμε λογιστικό πλεόνασμα ύψους **97.583,62€**, για τη χρήση 2016 είχαμε πλεόνασμα **485.435,12€**, για τη χρήση 2015 είχαμε πλεόνασμα **228.924,24€** και για τα προηγούμενα έτη 2014, 2013, 2012 και 2011 είχαμε λογιστικά ελλείμματα ύψους **1.191.217,61 €**, **622.196,71 €**, **1.704.510,12 €** και **1.157.574,10 €**. Αποτέλεσμα σε νέο **-4.188.017,99€**.

Οι υποχρεώσεις του Δήμου διακρίνονται σε **βραχυπρόθεσμες** και **μακροπρόθεσμες**. Στην κατηγορία των **βραχυπρόθεσμων** ανήκουν οι υποχρεώσεις σε προμηθευτές, πιστωτές, ασφαλιστικούς οργανισμούς και φόρους – τέλη, όπως αναλυτικά εμφανίζονται στον Ισολογισμό και το Ισοζύγιο που επισυνάπτονται.

Κ.Α	ΠΕΡΙΓΡΑΦΗ	ΧΡΗΣΗ 2018	ΧΡΗΣΗ 2017
50	Υποχρεώσεις σε προμηθευτές	834.644,99	1.281.474,74
53	Πιστωτές Διάφοροι	14.929,05	19.843,60
	Μακροπρόθεσμες υποχρεώσεις πληρωτέες στην επόμενη χρήση	66.720,26	62.343,74
54	Υποχρεώσεις φόρους – τέλη	67.270,12	73.680,83
55	Ασφαλιστικοί Οργανισμοί	21.400,40	16.505,42
	Σύνολο βραχυπρόθεσμων υποχρεώσεων	1.004.964,82	1.453.848,33

Οι προμηθευτές στο έτος 2018 παρουσιάζουν μείωση κατά **446.829,75 €** σε σύγκριση με το έτος 2017 και σε ποσοστό **34,87%**, οι πιστωτές διάφοροι παρουσιάζουν μείωση **4.915,55€** και σε ποσοστό **24,77%** και οι υποχρεώσεις από φόρους τέλη μείωση **6.410,71€** και σε ποσοστό **8,70%**.

Αύξηση κατά **4.894,98€** και ποσοστό **29,66%** έχουμε στο λογαριασμό Ασφαλιστικοί Οργανισμοί.

Οι **μακροπρόθεσμες** υποχρεώσεις πληρωτέες στην επόμενη χρήση αφορούν, το δάνειο από το Τ.Π.Δ. με αριθμό 05/12291/00/04 το οποίο θα εξοφληθεί στο έτος 2019.

Κ.Α	ΠΕΡΙΓΡΑΦΗ	ΧΡΗΣΗ 2018	ΧΡΗΣΗ 2017
45.14	Μακροπρόθεσμες υποχρεώσεις (Δάνεια) ΤΠΔ 05/12291/00/04	66.720,26	66.720,30
45.14	Μακροπρόθεσμες υποχρεώσεις (Δάνεια) ΤΠΔ 05/12291/00/03	0,00	0,00
	Σύνολο μακροπρόθεσμων υποχρεώσεων	66.720,26	66.720,30

3. ΑΠΟΤΕΛΕΣΜΑΤΑ ΧΡΗΣΗΣ ΟΙΚΟΝΟΜΙΚΟΥ ΕΤΟΥΣ 2018

3α. ΕΣΟΔΑ

Έσοδο του Δήμου αποτελεί το κάθε αγαθό ή δικαίωμα που αποκτάται από κάποια απόδοση, εκμετάλλευση ή παροχή υπηρεσίας. Τα έσοδα του Δήμου για τη χρήση του 2018 απεικονίζονται στον ακόλουθο πίνακα.

Κ.Α.	ΠΕΡΙΓΡΑΦΗ	ΧΡΗΣΗ 2018	ΧΡΗΣΗ 2017
70	Πωλήσεις- Έσοδα από προσκύρωση λόγω ρυμοτομίας οικοδομών	0,00	0,00
72	Φόροι, εισφορές, πρόστιμα, προσαυξήσεις	158.714,62	191.120,09
73	Έσοδα από τέλη και δικαιώματα	2.211.208,64	2.299.864,02
74	Έσοδα από επιχορηγήσεις	2.837.567,78	2.856.236,69
75	Έσοδα από παρεπόμενες ασχολίες	44.090,62	45.226,76
76	Έσοδα κεφαλαίων	24.680,33	13.732,01

81.01	Έκτακτα και ανόργανα έσοδα	1.201.426,17	1.171.250,76
82.01 82.07	Έσοδα προηγούμενων χρήσεων	474.419,88	398.074,86
Σύνολο εσόδων		6.952.108,04	6.975.505,19

Το σύνολο των εσόδων στη χρήση 2018 ήταν μειωμένο κατά 23.397,15€ και σε ποσοστό **0,34%** περίπου. Αναλυτικότερα, κατά τη χρήση του 2018 ο δήμος απέκτησε τα ακόλουθα έσοδα:

- Από φόρους, εισφορές, πρόστιμα και προσαυξήσεις:

Κ.Α.	ΠΕΡΙΓΡΑΦΗ	ΧΡΗΣΗ 2018	ΧΡΗΣΗ 2017
70.94	Ενδιάμεσος – Έσοδα από αναγκαστική προσκύρωση λόγω ρυμοτομίας οικοδομών	0,00	0,00
Σύνολα εσόδων λογαριασμού 70		0,00	0,00

Κ.Α.	ΠΕΡΙΓΡΑΦΗ	ΧΡΗΣΗ 2018	ΧΡΗΣΗ 2017
72.00	Φόροι αυτοτελείς	51.556,33	46.499,22
72.05	Λοιπές εισφορές	323,05	0
72.11	Προσαυξήσεις	41.827,74	55.279,87
72.12	Πρόστιμα	63.372,50	86.961,00
72.13	Παράβολα	1.635,00	2.380,00
Σύνολα εσόδων λογαριασμού 72		158.714,62	191.120,09

- Από την παροχή υπηρεσιών ο Δήμος απέκτησε κατά τη χρήση 2018 τα παρακάτω έσοδα:

Κ.Α.	ΠΕΡΙΓΡΑΦΗ	ΧΡΗΣΗ 2018	ΧΡΗΣΗ 2017
73.01	Έσοδα από υπηρεσίες καθαριότητας – Ηλεκτροφωτισμού	1.282.297,14	1.216.537,05
73.10	Έσοδα από υπηρεσίες ύδρευσης	0,00	0,00
73.11	Έσοδα από υπηρεσίες άρδευσης	13.715,23	2.282,06
73.20	Λοιπά τέλη και δικαιώματα	188.605,71	155.663,52
73.30	Έσοδα από παροχή υπηρεσιών νεκροταφείων	25.964,85	19.582,99
73.45	Έσοδα από δημοτικά σφαγεία	0,00	0,00
73.46	Έσοδα από Δημοτική Αγορά	118.375,50	127.181,08
73.55	Έσοδα από εκμετάλλευση ακίνητης περιουσίας	582.250,21	778.017,32
73.60	Έσοδα από δαπάνες για λογ/σμό τρίτων	0,00	0,00
Σύνολο εσόδων λογαριασμού 73		2.211.208,64	2.299.264,02

Το μεγαλύτερο μέρος αυτών αποτελούν τα ανταποδοτικά τέλη καθαριότητας και ηλεκτροφωτισμού, που εισπράττονται από τη ΔΕΗ και άλλους παρόχους μέσω των λογαριασμών του ηλεκτρικού ρεύματος και τα αποδίδουν στη συνέχεια στο Δήμο, αφού παρακρατηθεί η αξία ανάλωσης ηλεκτρικού για το φωτισμό των εγκαταστάσεων του Δήμου και των κοινόχρηστων χώρων.

Επίσης και τα έσοδα από την εκμίσθωση καλλιεργήσιμης γής του Δήμου αποτελεί ένα μεγάλο έσοδο.

Ο Δήμος κατά τη χρήση του 2018 έλαβε τα ακόλουθα ποσά με τη μορφή επιχορηγήσεων από το κράτος:

Κ.Α.	ΠΕΡΙΓΡΑΦΗ	ΧΡΗΣΗ 2018	ΧΡΗΣΗ 2017
74.00	Τακτικές επιχορηγήσεις	2.661.625,16	2.632.912,04
74.01	Επιχορηγήσεις άλλων φορέων	175.942,62	223.324,65
Σύνολο εσόδων λογαριασμού 74		2.837.567,78	2.856.236,69

Στις τακτικές επιχορηγήσεις περιλαμβάνονται οι ΚΑΠ για την κάλυψη γενικών αναγκών, ΚΑΠ για την κάλυψη αναγκών των σχολείων, επιχορήγηση για την επισκευή και συντήρηση σχολικών κτιρίων, επιχορήγηση για πυροπροστασία και επιχορηγήσεις που αφορούν επισκευές – συντηρήσεις ακίνητης περιουσίας του δήμου.

Κατά τη χρήση 2018, ο Δήμος πραγματοποίησε έσοδα από τόκους καταθέσεων από λογαριασμούς που διατηρεί σε τραπεζικά ιδρύματα αξίας 24.680,33€.

Το ποσό των 1.201.426,17€ που εμφανίζεται στον κωδικό 81.01 ως έκτακτο έσοδο, το μεγαλύτερο ποσό προέρχεται από την απόσβεση των επιχορηγήσεων επενδύσεων για πάγια που έχει λάβει ο Δήμος και αναλογούν στη χρήση 2018, και έσοδα που αφορούν επιχορήγηση για συντήρηση παγίων.

Το ποσό που εμφανίζεται στον κωδικό 82.01 και 82.07 ως έσοδα προηγούμενων χρήσεων 474.419,88€, αφορά το μεγαλύτερο μέρος ποσό 333.668,78 ανταποδοτικά τέλη μηνός Νοε. & Δεκ. 2017, τα οποία αποδόθηκαν από τη ΔΕΗ και άλλους παρόχους κατά το 2018, επίσης αφορά βεβαιωθέντα έσοδα από το τέλος λατομικών προϊόντων ποσό 61.434,68€ και ακόμη τακτικά έσοδα επί ακαθαρίστων εσόδων επιτηδευματιών, τέλη άρδευσης. Δικαίωμα βοσκήσ των προηγούμενων ετών, καθώς επίσης και επιστροφές ως αχρεωστήτως καταβληθέντων.

3β. ΕΞΟΔΑ

Έξοδο του Δήμου αποτελεί η χρησιμοποίηση ή η ανάλωση αγαθών και υπηρεσιών στη διαδικασία απόκτησης εσόδων. Τα έξοδα του Δήμου για τη χρήση 2018 είναι συνοπτικά τα ακόλουθα:

Κ.Α.	ΠΕΡΙΓΡΑΦΗ	ΧΡΗΣΗ 2018	ΧΡΗΣΗ 2017
24	Υλικά κατασκευής τεχνικών έργων	17.596,36	25.480,29
25	Αναλώσιμα υλικά	249.486,23	230.070,27
26	Ανταλλακτικά παγίων	65.236,31	57.844,28
60	Αμοιβές και έξοδα προσωπικού	2.120.979,99	2.137.977,55
61	Αμοιβές και έξοδα αιρετών και τρίτων	552.750,95	491.389,39
62	Παροχές τρίτων	1.112.339,56	1.038.389,49
63	Φόροι και τέλη	158.349,21	113.888,83
64	Διάφορα έξοδα	789.842,91	590.103,67
65	Χρεωστικοί τόκοι και έξοδα	13.797,46	17.643,27
66	Αποσβέσεις παγίων στοιχείων	1.857.553,52	1.891.730,81
67	Παροχές - χορηγίες - επιδοτήσεις	250.323,80	266.344,94
81.02	Έκτακτες ζημιές - Έκτακτα έξοδα	5.143,65	3.255,64
82.00	Έξοδα προηγούμενων χρήσεων	83.170,52	13.803,14
	Σύνολο εξόδων	7.276.570,47	6.877.921,57

Το σύνολο των εξόδων στη χρήση 2018 ήταν αυξημένο κατά **398.648,90€** από την προηγούμενη χρήση και σε ποσοστό **5,80%**.

Την μεγαλύτερη δαπάνη παρατηρούμε στα Αναλώσιμα υλικά (όπως καύσιμα και λιπαντικά, υλικά συντήρησης παγίων και γραφική ύλη), στις Αμοιβές προσωπικού, Αμοιβές και έξοδα αιρετών και τρίτων, Παροχές τρίτων, Διάφορα έξοδα, Αποσβέσεις παγίων στοιχείων, Παροχές - χορηγίες - επιδοτήσεις.

4. ΑΠΟΛΟΓΙΣΤΙΚΑ ΣΤΟΙΧΕΙΑ ΟΙΚΟΝΟΜΙΚΟΥ ΕΤΟΥΣ 2018

ΣΥΝΟΠΤΙΚΗ ΟΙΚΟΝΟΜΙΚΗ ΚΑΤΑΣΤΑΣΗ ΠΡΟΫΠΟΛΟΓΙΣΜΟΥ / ΑΠΟΛΟΓΙΣΜΟΥ ΕΣΟΔΩΝ – ΕΞΟΔΩΝ ΓΙΑ ΤΟ ΕΤΟΣ 2018

Κωδικός Αριθμός	Έσοδα και Εισπράξεις	Προϋπολογισμός σε ευρώ	Απολογισμός σε ευρώ
0	Τακτικά Έσοδα	4.805.082,04	4.636.859,83
1 (πλην 13)	Έκτακτα έσοδα (πλην επιχορηγήσεις για επενδύσεις)	1.014.383,43	825.839,74
2	Έσοδα παρελθόντων ετών	379.000,00	391.060,19
31	Εισπράξεις από Δάνεια	0,00	0,00
32	Εισπρακτέα υπόλοιπα από βεβαιωθέντα έσοδα κατά παρελθόντα έτη	2.205.758,73	225.700,28
4	Εισπράξεις υπέρ Δημοσίου, Ασφ. Φορέων και Τρίτων	1.252.000,00	977.734,44
5	Χρηματικό υπόλοιπο προηγ. έτους	1.874.652,00	1.985.754,65
13	Επιχορηγήσεις για επενδύσεις	400.079,98	388.398,09
	Σύνολο Πόρων :	11.930.956,18	9.431.347,22
Κωδικός Αριθμός	Έξοδα και Πληρωμές	Προϋπολογισμός σε ευρώ	Απολογισμός σε ευρώ
60	Αμοιβές και έξοδα προσωπικού	2.313.973,79	2.096.112,62
61,62	Αμοιβές και παροχές τρίτων	1.586.602,00	1.326.448,70
63,64	Φόροι, Τέλη, Λοιπά γενικά έξοδα	363.000,00	436.021,40
651	Τοκοχρεολύσια δανείων	80.000,00	76.141,24
66	Προμήθειες - Αναλώσεις υλικών	412.131,48	270.474,43
67,68	Μεταβιβάσεις σε τρίτους, Λοιπά έξοδα	849.320,00	791.759,00
81,83	Επιχορηγούμενες και μη πληρωμές υποχρεώσεων	1.148.627,06	932.017,76

	Π.Ο.Ε.		
82,85	Λοιπές αποδόσεις και προβλέψεις	2.917.811,65	979.925,57
Επενδύσεις			
71	Αγορές	454.745,00	168.304,59
73	Έργα	1.718.441,38	500.825,01
74	Μελέτες	64.238,12	23.510,45
75	Συμμετοχή σε επιχειρήσεις	0,00	0,00
652	Τοκοχρεολύσια δανείων επενδύσεων	0,00	0,00
9111	Αποθεματικό	22.065,70	
Σύνολο εξόδων και πληρωμών :		11.930.956,18	7.601.540,77
ΧΡΗΜΑΤΙΚΟ ΥΠΟΛΟΙΠΟ 31-12-2018			1.829.806,45

4α. ΑΠΟΛΟΓΙΣΤΙΚΑ ΕΣΟΔΑ

Απολογιστικά έσοδα είναι τα εισπραχθέντα ποσά, που εισέρευσαν στο ταμείο του Δήμου κατά τη διάρκεια της χρήσης 2018.

Στη χρήση 2018 βεβαιώθηκε ποσό **11.694.292,94€** και εισπράχθηκε ποσό **9.431.347,22€** υπόλοιπο προς είσπραξη ποσό **2.262.945,72€**. Το ποσό αυτό συμφωνεί με το υπόλοιπο των χρηματικών καταλόγων αλλά και το υπόλοιπο των απαιτήσεων οφειλετών-πελατών στη Γενική Λογιστική. **(Συμφωνία Δημόσιας και Γενικής Λογιστικής)**

Το ανωτέρω υπόλοιπο **2.262.945,72€** προς είσπραξη ποσό προέρχεται από:

ΚΩΔ	ΠΕΡΙΓΡΑΦΗ	ΠΟΣΟ υπόλοιπο προς είσπραξη 2018	ΠΟΣΟ υπόλοιπο προς είσπραξη 2017
06.00.01	Πρόσοδοι από ακίνητη περιουσία	252.961,04	235.432,73
06.00.03	Έσοδα από ανταποδοτικά τέλη και δικαιώματα	6.709,46	164,51
06.00.04	Έσοδα από τέλη δικαιώματα και παροχή τρίτων	2.736,98	2.331,68
06.00.05	Φόροι και Εισφορές	1,20	0,00
06.00.1	Έκτακτα έσοδα	23.403,50	38.565,54
06.00.2	Έσοδα ΠΟΕ που βεβαιώνονται για πρώτη φορά	79.089,71	85.624,91
06.00.3	Απαιτήσεις από ΠΟΕ	1.898.043,83	1.795.685,64
	ΣΥΝΟΛΟ	2.262.945,72	2.157.805,01

Από τους προσόδους ακινήτων υπολοίπου προς είσπραξη ποσού **252.961,04€**, το μεγαλύτερο ποσό **244.903,48€**, προέρχεται από τα μισθώματα καλλιεργήσιμης γής, από μισθώματα αστικών ακινήτων ποσό **1.892,56 €** και από τέλη, δικαιώματα από εμποροπανηγύρεις, παζάρια και λαϊκές αγορές ποσό **6.165,00 €**.

Από τα έκτακτα έσοδα το ποσό **23.403,50€** προέρχεται από προσαυξήσεις εκπρόθεσμης καταβολής χρεών και από λοιπά πρόστιμα και χρηματικές ποινές επιβαλλόμενες βάσει ειδικών διατάξεων.

Από τις απαιτήσεις της ομάδας 2 (Παρελθόντα οικονομικά έτη) **ΠΟΕ 79.089,71€** που βεβαιώνονται για πρώτη φορά, ποσό **41.115,71€** προέρχεται από τακτικά έσοδα τέλη καθαριότητας και ηλεκτροφωτισμού, ποσό **31.141,59€** από τακτικά έσοδα εισφορά λόγω ένταξης ή επέκτασης πολεοδομικών σχεδίων, ποσό **3.970,37€** από τακτικά έσοδα επί των ακαθαρίστων εσόδων επιτηδευματιών και ποσό **2.469,37€** Πρόστιμα (Τέλους επί των ακαθαρίστων εσόδων επιτηδευματιών).

Από τις απαιτήσεις της ομάδας 3 **ΠΟΕ** τα εισπρακτέα βεβαιωθέντα υπόλοιπα ποσού **1.898.043,83€**, ποσό **519.028,35€** προέρχεται από τα τέλη ύδρευσης, ποσό **8.739,75** από τέλη άρδευσης, ποσό **79.660,79€** από τακτικά έσοδα επί των ακαθαρίστων εσόδων επιτηδευματιών, ποσό **48.029,85€** από ειδικό τέλος λατομικών προϊόντων και ποσό **6.426,98€** εισφορά λόγω ένταξης ή επέκτασης πολεοδομικών σχεδίων.

Επίσης το μεγαλύτερο ποσό **910.188,19€** προέρχεται από μισθώματα καλλιεργήσιμης γής, Δ.Ε. Ενιπέα, Δ.Ε. Πολυδάμαντα Δ.Ε. Φαρσάλων και Δ.Ε. Ναρθακίου, ποσό **55.698,98€** από δικαίωμα βοσκής, ποσό **48.500,00€** από μισθώματα αστικών ακινήτων, ποσό **62.108,50€** από τέλη χρήσης κοινόχρηστων χώρων, ποσό **108.517,69€** από Κ.Ο.Κ., ποσό **2.804,00 €** από πρόστιμα υπαίθριου εμπορίου, ποσό **6.071,61€** από Τέλη και δικαιώματα εμποροπανηγύρεις, παζάρια, ποσό **7.640,06€** Πρόστιμα (Τέλους επί των ακαθαρίστων εσόδων επιτηδευματιών) και ποσό **150,00€** Τέλη από παραχώρηση δημοτικών αιθουσών.

Στη χρήση 2018, από τα υπόλοιπα βεβαιωθέντα της χρήσης 2017 (ΠΟΕ) που ήταν **2.157.805,01€** εισπράχθηκε ποσό **225.700,28€** και σε ποσοστό **10,46%**, ενώ το ποσοστό είσπραξης στη χρήση 2017 ήταν **16,50%**, στη χρήση 2016 **13,57%** και 2015 **9,89%**.

Από τα βεβαιωθέντα μισθώματα καλλιεργήσιμης γής της χρήσης 2018 καλλιεργητική περίοδος 2018-2019 ποσού **564.142,73 €** εισπράχθηκε ποσό **319.239,25€** και σε ποσοστό **56,59%** ενώ το 2017 το ποσοστό ήταν **70,00%**.

ΥΠΟΛΟΓΙΣΜΟΣ ΕΙΣΠΡΑΞΗΣ ΑΠΑΙΤΗΣΕΩΝ 31-12-2018

Ανάλυση Υπολοίπου κατά έτος δημοσιότητας	ΒΕΒΑΙΩΘΕΝΤΑ	Υπόλοιπα κατά την 31.12.2018	Υπόλοιπα κατά την 31.12.2017	Υπόλοιπα κατά την 31.12.2016	Υπόλοιπα κατά την 31.12.2015	Υπόλοιπα κατά την 31.12.2014	Υπόλοιπα κατά την 31.12.2013	Υπόλοιπα κατά την 31.12.2012	Υπόλοιπα κατά την 31.12.2010 ΑΠΟΓΡΑΦΗ	ΕΙΣΠΡΑΞΗ ΜΕΧΡΙ 31.12.2018 5ΕΤΙΑ	ΠΟΣΟΣΤΟ % ΕΙΣΠΡΑΞΗΣ 2018 ΣΕΤΙΑ
1985-2010		1.014.522,12	1.046.517,23	1.070.849,08	1.089.856,54	1.134.176,63	1.203.330,95	1.219.764,47	1.464.289,47	119.654,51	10,55
2011		110.166,16	120.645,04	140.722,39	149.257,79	169.080,92	198.157,01	220.046,99		58.914,76	34,84
2012		51.897,57	59.401,57	100.753,02	109.462,79	115.920,19	148.736,51	278.984,51		64.022,62	55,23
2013		153.928,13	158.588,14	199.170,83	227.672,80	281.001,86	416.201,65			127.073,73	45,22
2014		155.777,78	162.728,05	188.653,30	239.922,56	317.065,19				161.287,41	50,87
2015		79.583,70	96.774,18	173.159,10	372.234,09					292.650,39	78,62
2016		127.552,78	152.896,57	315.016,17						187.463,39	59,51
2017		206.481,73	360.254,23							153.772,50	42,68
2018	740.591,03	363.035,75								377.555,28	50,93
Σύνολο		2.262.945,72	2.157.805,01	2.188.323,89	2.188.406,57	2.017.244,79	1.966.426,12	1.718.795,97	1.464.289,47	1.542.394,59	

4β. ΑΠΟΛΟΓΙΣΤΙΚΑ ΕΞΟΔΑ

Απολογιστικά έξοδα είναι τα πληρωθέντα ποσά που εκταμιεύτηκαν από το ταμείο του Δήμου κατά τη διάρκεια της χρήσης 2018.

Στη χρήση του 2018 εκδόθηκαν **1259** εντάλματα και πληρώθηκε συνολικό ποσό **7.601.540,77€**.

5.ΔΙΑΜΟΡΦΩΣΗ ΧΡΗΜΑΤΙΚΟΥ ΥΠΟΛΟΙΠΟΥ

ΠΕΡΙΓΡΑΦΗ	ΧΡΗΣΗ 2018	ΧΡΗΣΗ 2017
ΠΡΑΓΜΑΤΟΠΟΙΗΘΕΝΤΑ ΕΣΟΔΑ (ΑΠΟΛΟΓΙΣΤΙΚΑ)	9.431.347,22	8.798.159,03
ΠΡΑΓΜΑΤΟΠΟΙΗΘΕΝΤΑ ΕΞΟΔΑ (ΑΠΟΛΟΓΙΣΤΙΚΑ)	7.601.540,77	6.812.404,38
ΑΠΟΘΕΜΑΤΙΚΟ – ΧΡΗΜΑΤΙΚΟ ΥΠΟΛΟΙΠΟ	1.829.806,45	1.985.754,65

6.ΜΗΤΡΩΟ ΠΑΓΙΩΝ

Για τη χρήση 2018 οι μεταβολές των παγίων – προσθήκες ανήλθε στο ποσό των **2.031.024,97 €** (Πίνακας 1)

7. ΔΙΑΜΟΡΦΩΣΗ ΑΠΟΤΕΛΕΣΜΑΤΟΣ

ΠΕΡΙΓΡΑΦΗ	ΧΡΗΣΗ 2018	ΧΡΗΣΗ 2017
ΕΣΟΔΑ ΧΡΗΣΗΣ (ΙΣΟΛΟΓΙΣΜΟΥ)	6.952.108,04	6.975.505,19
ΕΞΟΔΑ ΧΡΗΣΗΣ (ΙΣΟΛΟΓΙΣΜΟΥ)	7.276.570,47	6.877.921,57
ΑΠΟΤΕΛΕΣΜΑΤΑ ΧΡΗΣΗΣ (πλεόνασμα ή έλλειμμα)	-324.462,43	97.583,62

8. ΠΑΡΑΤΗΡΗΣΕΙΣ - ΣΥΜΠΕΡΑΣΜΑΤΑ

Από τη Μελέτη των οικονομικών καταστάσεων του Δήμου για την οικονομική χρήση 2018 αλλά και την σύγκριση με το 2017 προκύπτουν τα παρακάτω:

1) Η οικονομική διαχείριση της χρήσης 2018, αφήνει αποθεματικό απολογιστικά που ανέρχεται στο **1.829.806,45€** και το 2017 αποθεματικό **1.985.754,65€**, μειωμένο κατά **155.948,20€** και σε ποσοστό **-7,85%**. (Πίνακας 4)

2) Από την οικονομική διαχείριση της χρήσης 2018 έχουμε λογιστικό έλλειμμα για το Δήμο ύψους **324.462,43€** και για το 2017 λογιστικό πλεόνασμα **97.583,62€**, μειωμένο κατά **432,50%** (Πίνακας 5)

Το 2016 το λογιστικό πλεόνασμα ήταν **485.435,12 €**, το 2015 το λογιστικό πλεόνασμα ήταν **228.924,24 €**, το 2014 το λογιστικό έλλειμμα ήταν **1.191.217,61**, το 2013 το λογιστικό έλλειμμα ήταν **622.196,71€**, το 2012 το λογιστικό έλλειμμα ήταν **1.704.510,12 €** και το έτος 2011 το λογιστικό έλλειμμα ήταν **1.157.574,10 €**.

Συνολικό λογιστικό έλλειμμα στις 31-12-2018 **4.188.017,99€**.

3) Από τα οικονομικά μεγέθη του Δήμου από χρήση σε χρήση, προκύπτει ότι έχουμε μικρή μείωση στη χρήση 2018 κατά **23.397,15€** και σε ποσοστό **0,34%** (Πίνακας 2). Τα δε έξοδα ήταν συνολικά ήταν αυξημένα κατά **398.648,90€** και σε ποσοστό **5,80%** (Πίνακας 3).

Η συνολική μικρή μείωση των εσόδων, είτε από ίδια έσοδα είτε από επιχορηγήσεις σε συνδυασμό με την αύξηση των εξόδων αλλά και των αποσβέσεων, είχε σαν αποτέλεσμα το λογιστικό έλλειμμα.

4) Αξίζει να σημειώσουμε ότι στις επί μέρους δαπάνες (πίνακας 3) και συγκεκριμένα στον κωδικό 60 που αφορά τις Αμοιβές και έξοδα προσωπικού έχουμε μείωση για τη χρήση 2018 κατά **16.997,56€** και σε ποσοστό **0,80%**.

Ο κωδικός 61 αμοιβές και έξοδα αιρετών και τρίτων αύξηση κατά **61.361,56€** σε ποσοστό **12,49%**.

Ο κωδικός 62 παροχές τρίτων είναι αυξημένος κατά **73.950,07€** και σε ποσοστό **7,12%** που αφορά δαπάνες για τηλεπικοινωνίες, ταχυδρομικά, ενοίκια και συντηρήσεις παγίων του δήμου (όπως κτίρια, μηχανήματα, λοιπό

εξοπλισμό, πλατειών και οδών) όπου είναι περίπου το **45%** των δαπανών, ενώ το υπόλοιπο **55%** αφορά τον φωτισμός πλατειών, κοινόχρηστων χώρων, κτιρίων.

Ο κωδικός 63 Φόροι και τέλη αυξήθηκε κατά **44.460,38€**. Αφορά εκτός από τα τέλη κυκλοφορίας μεταφορικών μέσων, αφορά τον φόρο ακινήτων (ΕΝΦΙΑ) και ο φόρος εισοδήματος 29% (απόκτηση εισοδημάτων από κεφάλαιο δηλαδή τόκοι και εκμίσθωση ακίνητης περιουσίας)

Ο κωδικός 64 διάφορα έξοδα ήταν αυξημένος κατά **33,85%**. Συμπεριλαμβάνεται η επιχορήγηση στον Οργανισμό Πολιτισμού-Αθλητισμού-Κοινωνικής Προστασίας-Αλληλεγγύης Δήμου Φαρσάλων, η Δημοτική Κοινωφελής Επιχείρηση – ΔΗΚΕΦΑ. Επίσης αφορά συνδρομές, έξοδα δημοσιεύσεων, έξοδα οργάνωσης κοινωνικών και πολιτιστικών δραστηριοτήτων.

Ο κωδικός 66 των αποσβέσεων παγίων στοιχείων ήταν μειωμένος κατά **34.177,29€** και σε ποσοστό **1,81 %**.

Αύξηση παρουσιάζεται στον κωδικό 26 ανταλλακτικά παγίων κατά **7.392,03€** και σε ποσοστό **12,78%**, επίσης αύξηση έχουμε στον κωδικό 25 αναλώσιμα υλικά Υλικά κατά 19.415,96€ και σε ποσοστό **8,44%**. Ενώ στον κωδικό 24 Υλικά κατασκευής τεχνικών έργων έχουμε μείωση κατά 7.883,93€ και σε ποσοστό **30,94%**.

Ο δε κωδικός 67 Παροχές - χορηγίες – επιδοτήσεις αφορά τις υποχρεωτικές μεταβιβάσεις -αποδόσεις στις σχολικές επιτροπές (Επιχορηγήσεις ΚΑΠ)

5) Η ύπαρξη κεφαλαίου κίνησης, καθώς και οι απαιτήσεις από τρίτους δείχνουν μια σταθερότητα των οικονομικών του Δήμου, ικανή να καλύψει τόσο τις βραχυπρόθεσμες υποχρεώσεις του Δήμου όσο και τις μακροπρόθεσμες. Με την προϋπόθεση ότι η εισπραξιμότητα από τις απαιτήσεις και ειδικότερα οι εισπράξεις από τα ίδια έσοδα, θα είναι ανάλογες, έτσι ώστε να καλύπτουν τις υποχρεώσεις του Δήμου.

Η διαχείριση των εσόδων για την διαμόρφωση του λογιστικού αποτελέσματος κινήθηκε ως προς την βεβαίωση σε πολύ ψηλά επίπεδα. Ως προς την είσπραξη τα έσοδα κινήθηκαν σε σταθερό επίπεδο σε σύγκριση με την προηγούμενη χρήση ικανά να καλύψουν τις δαπάνες.

Ειδικότερα στα ίδια έσοδα των προηγούμενων ετών (Π.Ο.Ε.), στη χρήση 2018 έχουμε είσπραξη σε ποσοστό **10,46%**, ενώ το ποσοστό είσπραξης στη χρήση 2017 ήταν σε ποσοστό **16,50%**, στη χρήση 2016 ήταν **13,57%** και στη χρήση 2015 το ποσοστό ήταν **9,89%**.

6) Η διαχείριση δαπανών, θεωρούμε ότι κατά την χρήση του 2017 κινήθηκε σε πολύ καλά επίπεδα και εξοφλήθηκαν εντάλματα αξίας **7.601.540,77€**.

Τέλος η εκτέλεση του προϋπολογισμού πραγματοποιήθηκε σύμφωνα με τις διαδικασίες κατάρτισης και ψήφισης του Ολοκληρωμένου Πλαισίου Δράσης (ΟΠΔ), δηλαδή του πίνακα 5Α Στοχοθεσία Οικονομικών αποτελεσμάτων.

Πίνακας 1

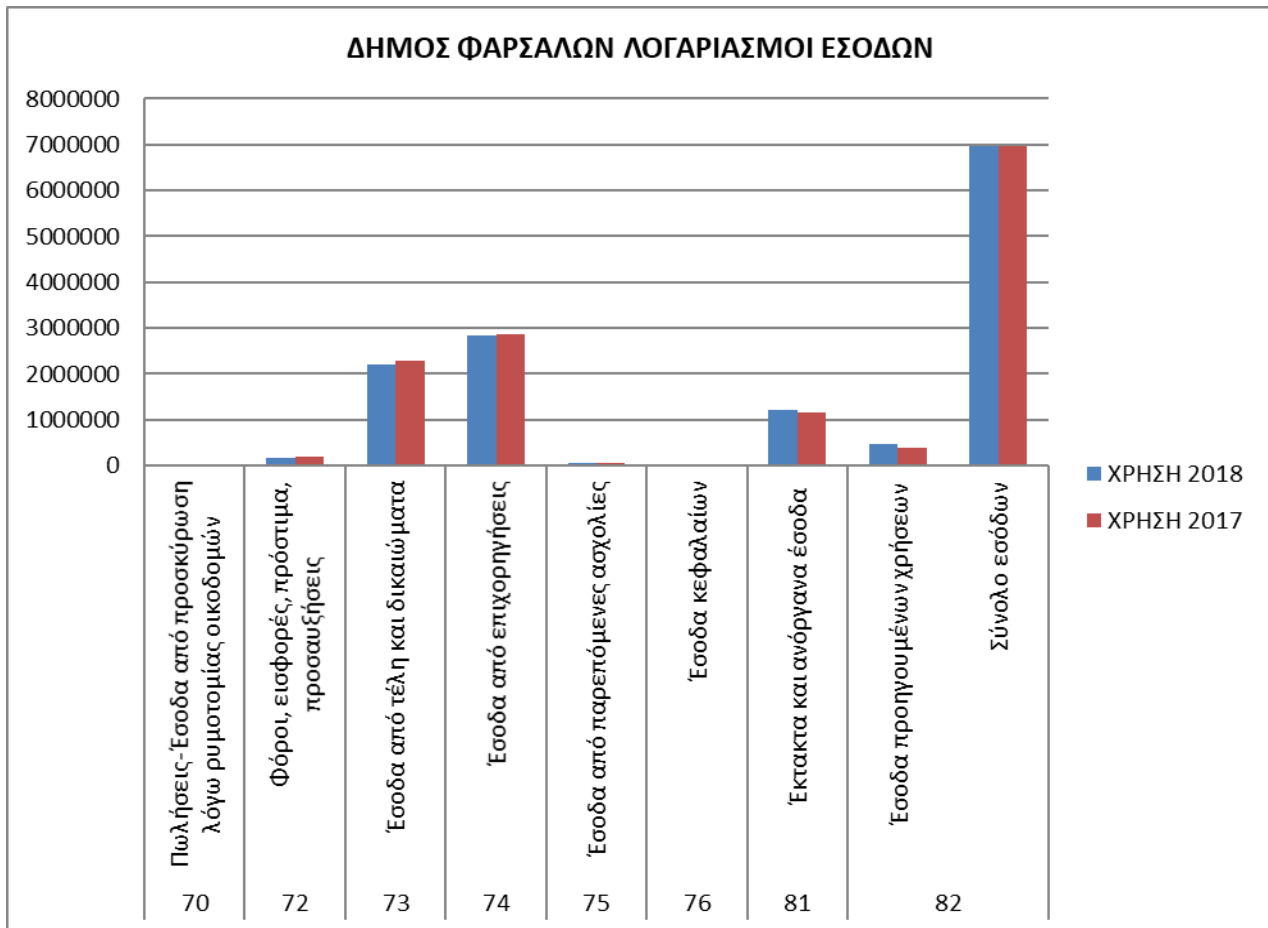
ΔΗΜΟΣ ΦΑΡΣΑΛΩΝ	ΜΕΤΑΒΟΛΕΣ ΠΑΓΙΩΝ ΣΤΟΙΧΕΙΩΝ ΧΡΗΣΕΩΣ										2018	
	Αξία Κτήσεως 31/12/2017	Τακτ/σεις	Μεταβολές χρήσεως 2018		Αξία Κτήσεως 31/12/2018	Αποσβέσεις					Αναπόσβεστο	
			Προσθήκες	Διαγραφές		31/12/2017	Τακτ/σεις	Χρήσ.2018	Διαγ.2018	31/12/2018	Υπόλοιπο 31/12/2018	
Β.ΕΣΟΔΑ ΕΓΚΑΤΑΣΤΑΣΕΩΣ												
1.Εξοδα ίδρύσεως και πρώτης εγκαταστάσεως	0,00		0,00	0,00	0,00	0,00		0,00	0,00	0,00		0,00
2.Συν/κες διαφορές για κτήσεις παγίων στοιχείων	0,00		0,00	0,00	0,00	0,00		0,00	0,00	0,00		0,00
3.Τόκοι δανείων κατασκευαστικής περιόδου	0,00		0,00	0,00	0,00	0,00		0,00	0,00	0,00		0,00
4.Λοιπά έξοδα εγκαταστάσεως	1.130.628,02		42.591,90	0,00	1.173.219,92	1.045.968,78		27.148,73	0,00	1.073.117,51		100.102,41
	1.130.628,02		42.591,90	0,00	1.173.219,92	1.045.968,78		27.148,73	0,00	1.073.117,51		100.102,41
Γ.ΠΑΓΙΟ ΕΝΕΡΓΗΤΙΚΟ												
1.Ασώματες ακινητοποιήσεις												
1.Εξοδα έρευνας και αναπτύξεως	0,00		0,00	0,00	0,00	0,00		0,00	0,00	0,00		0,00
2.Παρακωρήσεις και δικαιώματα βιομηχανικής ιδιοκτησίας	0,00		0,00	0,00	0,00	0,00		0,00	0,00	0,00		0,00
3.Υπεραξία επικειρήσεως (Goodwill)	0,00		0,00	0,00	0,00	0,00		0,00	0,00	0,00		0,00
4.Προκαταβολές κτήσεως												

αοιμάτων ακινήτ/σεων	0,00		0,00	0,00	0,00	0,00		0,00	0,00	0,00	0,00
5.Λοιπές αώματες											
ακινήτοποιήσεις	0,00		0,00	0,00	0,00	0,00		0,00	0,00	0,00	0,00
	0,00		0,00	0,00	0,00	0,00		0,00	0,00	0,00	0,00
Π.Ενοώματες ακινήτοποιήσεις											
1.Γήπεδα - Οικόπεδα	30.426.094,89		0,00	0,00	30.426.094,89	0,00		0,00	0,00	0,00	30.426.094,89
1α. Πλατείες-Πάρκα- Παιδότοποι κοιν. Χρ.	8.257.977,20		31.849,95	0,00	8.289.827,15	6.526.324,40		269.856,43	0,00	6.796.180,83	1.493.646,32
1β. Οδοί- Οδοστρώματα κοινής χρήσεως	18.611.337,61		65.672,40	0,00	18.677.010,01	16.303.718,03		548.458,05	0,00	16.852.176,08	1.824.833,93
1γ. Πεζοδρόμια κοινής χρήσεως	4.271.489,28		0,00	0,00	4.271.489,28	3.642.202,42		108.329,91	0,00	3.750.532,33	520.956,95
2.Ορυχεία - Μεταλλεία- Λατομεία - Αγροί - Φυτείες -											
Δάση	16.690.661,58		0,00	0,00	16.690.661,58	0,00		0,00	0,00	0,00	16.690.661,58
3.Κτίρια και τεχνικά έργα	24.240.178,03		533.665,77	0,00	24.773.843,80	16.299.287,26		702.965,20	0,00	17.002.252,46	7.771.591,34
3β. Εγκ/σεις ηλεκτροφωτισμού κοινής χρήσεως	1.687.031,25		54.919,07	0,00	1.741.950,32	1.294.360,33		58.280,60	0,00	1.352.640,93	389.309,39
3γ.Λοιπές μόνιμες εγκαταστάσεις κοινής χρήσεως	745.723,37		0,00	0,00	745.723,37	449.867,83		36.458,00	0,00	486.325,83	259.397,54
4.Μηχανήματα - τεχν.εγκ/σεις και λοιπός μηχ.εξοπλισμός	579.379,17		78.764,77	0,00	658.143,94	514.517,87		12.822,63	0,00	527.340,50	130.803,44
5.Μεταφορικά μέσα	1.685.432,56		0,00	0,00	1.685.432,56	1.637.247,21		12.185,94	0,00	1.649.433,15	35.999,41
6.Επιπλα και λοιπός εξοπλισμός	2.641.367,94		185.403,79	0,00	2.826.771,73	2.198.875,30		81.048,03	0,00	2.279.923,33	546.848,40
7.Ακινήτοποιήσεις υπό εκτέλεση	0,00			1.512.004,34	0,00						
και προκαταβολές	877.457,50		1.038.157,32		403.610,48	0,00		0,00	0,00	0,00	403.610,48
	110.714.130,38		1.988.433,07	1.512.004,34	111.190.559,11	48.866.400,65		1.830.404,79	0,00	50.696.805,44	60.493.753,67
Σύνολο ακινήτοποιήσεων	110.714.130,38		1.988.433,07	1.512.004,34	111.190.559,11	48.866.400,65		1.830.404,79	0,00	50.696.805,44	60.493.753,67

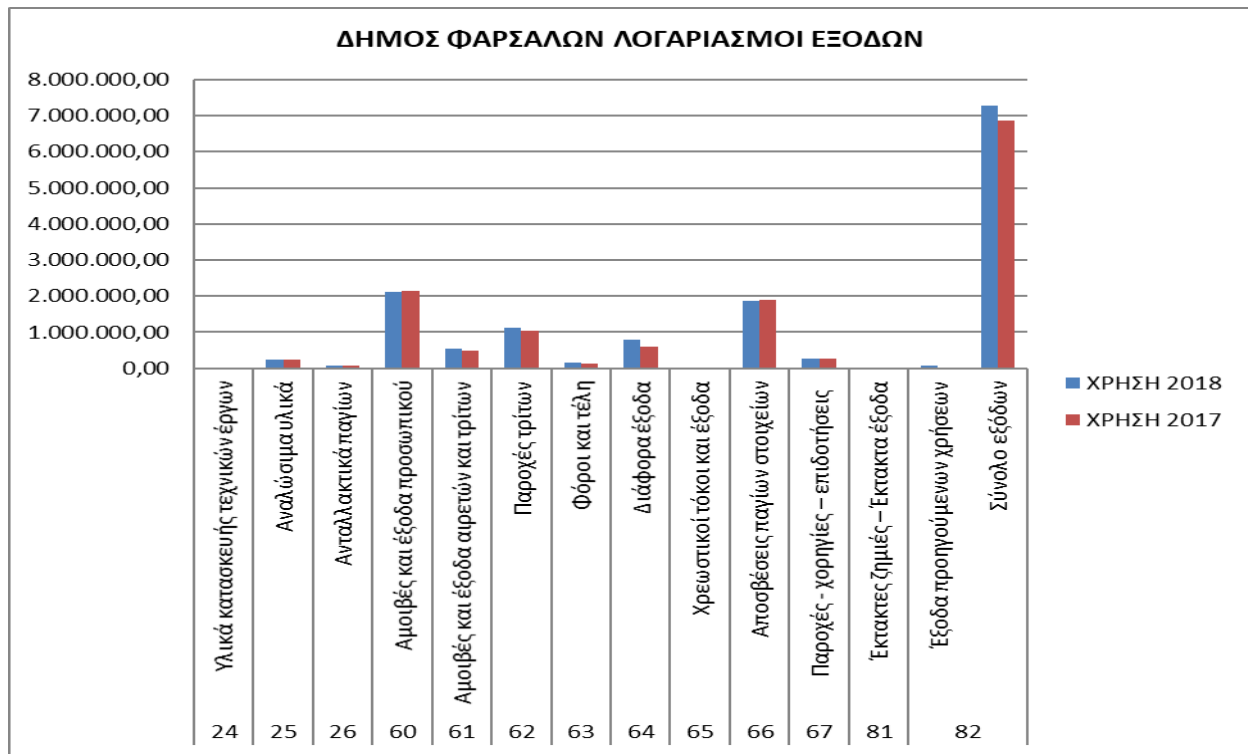
Πίνακας 2

ΕΣΟΔΑ

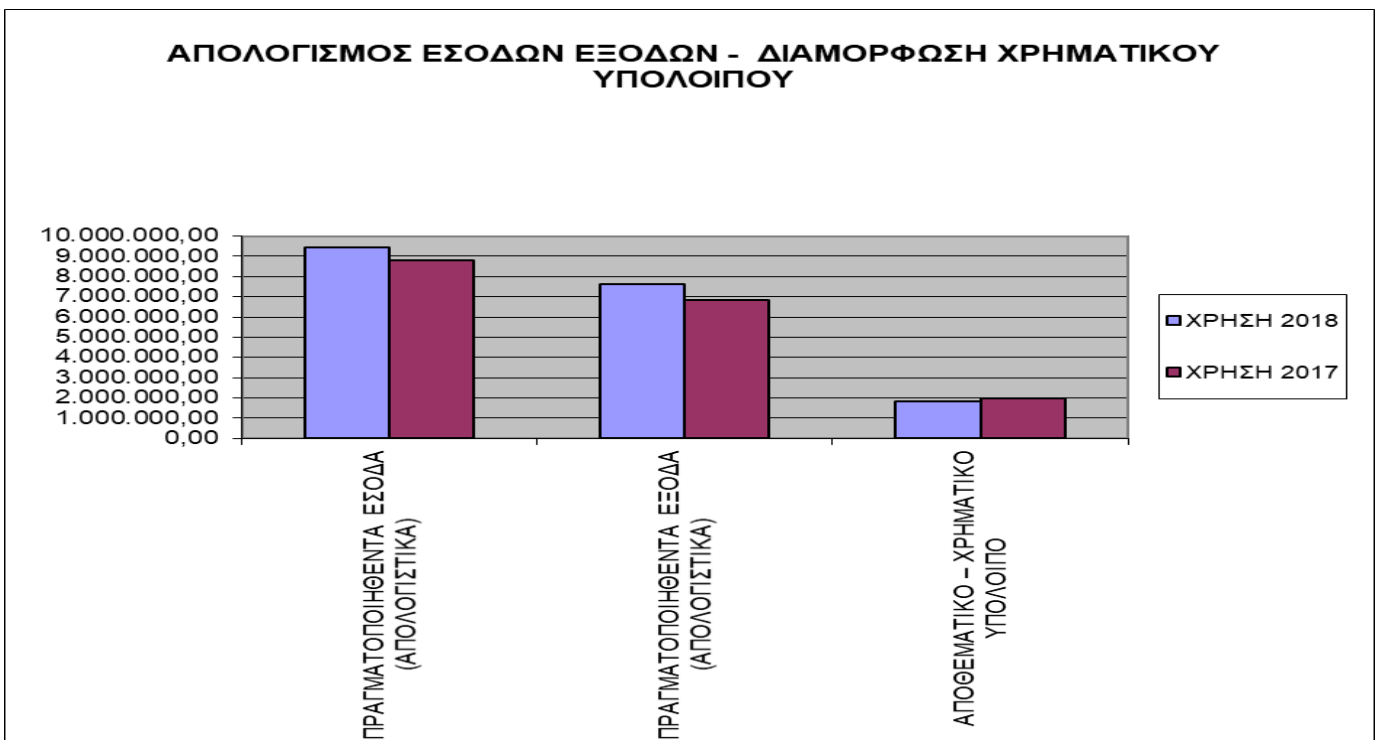
Κ.Α.	ΠΕΡΙΓΡΑΦΗ	ΧΡΗΣΗ 2018	ΧΡΗΣΗ 2017	ΔΙΑΦΟΡΑ	ΠΟΣΟΣΤΟ
70	Πωλήσεις- Έσοδα από προσκύρωση λόγω ρυμοτομίας οικοδομών	0	0	0,00	#ΔΙΑΙΡ./0!
72	Φόροι, εισφορές, πρόστιμα, προσαυξήσεις	158.714,62	191.120,09	-32.405,47	-16,96%
73	Έσοδα από τέλη και δικαιώματα	2.211.208,64	2.299.864,02	-88.655,38	-3,85%
74	Έσοδα από επιχορηγήσεις	2.837.567,78	2.856.236,69	-18.668,91	-0,65%
75	Έσοδα από παρεπόμενες ασχολίες	44.090,62	45.226,76	-1.136,14	-2,51%
76	Έσοδα κεφαλαίων	24.680,33	13.732,01	10.948,32	79,73%
81	Έκτακτα και ανόργανα έσοδα	1.201.426,17	1.171.250,76	30.175,41	2,58%
82	Έσοδα προηγούμενων χρήσεων	474.419,88	398.074,86	76.345,02	19,18%
	Σύνολο εσόδων	6.952.108,04	6.975.505,19	-23.397,15	-0,34%

**Πίνακας 3****ΕΞΟΔΑ**

Κ.Α.	ΠΕΡΙΓΡΑΦΗ	ΧΡΗΣΗ 2018	ΧΡΗΣΗ 2017	ΔΙΑΦΟΡΑ	ΠΟΣΟΣΤΟ
24	Υλικά κατασκευής τεχνικών έργων	17.596,36	25.480,29	-7.883,93	-30,94%
25	Αναλώσιμα υλικά	249.486,23	230.070,27	19.415,96	8,44%
26	Ανταλλακτικά παγίων	65.236,31	57.844,28	7.392,03	12,78%
60	Αμοιβές και έξοδα προσωπικού	2.120.979,99	2.137.977,55	-16.997,56	-0,80%
61	Αμοιβές και έξοδα αιρετών και τρίτων	552.750,95	491.389,39	61.361,56	12,49%
62	Παροχές τρίτων	1.112.339,56	1.038.389,49	73.950,07	7,12%
63	Φόροι και τέλη	158.349,21	113.888,83	44.460,38	39,04%
64	Διάφορα έξοδα	789.842,91	590.103,67	199.739,24	33,85%
65	Χρεωστικοί τόκοι και έξοδα	13.797,46	17.643,27	-3.845,81	-21,80%
66	Αποσβέσεις παγίων στοιχείων	1.857.553,52	1.891.730,81	-34.177,29	-1,81%
67	Παροχές - χορηγίες - επιδοτήσεις	250.323,80	266.344,94	-16.021,14	-6,02%
81	Έκτακτες ζημιές - Έκτακτα έξοδα	5.143,65	3.255,64	1.888,01	57,99%
82	Έξοδα προηγούμενων χρήσεων	83.170,52	13.803,14	69.367,38	502,55%
	Σύνολο εξόδων	7.276.570,47	6.877.921,57	398.648,90	5,80%

**ΠΙΝΑΚΑΣ 4****ΔΙΑΜΟΡΦΩΣΗ ΧΡΗΜΑΤΙΚΟΥ ΥΠΟΛΟΙΠΟΥ**

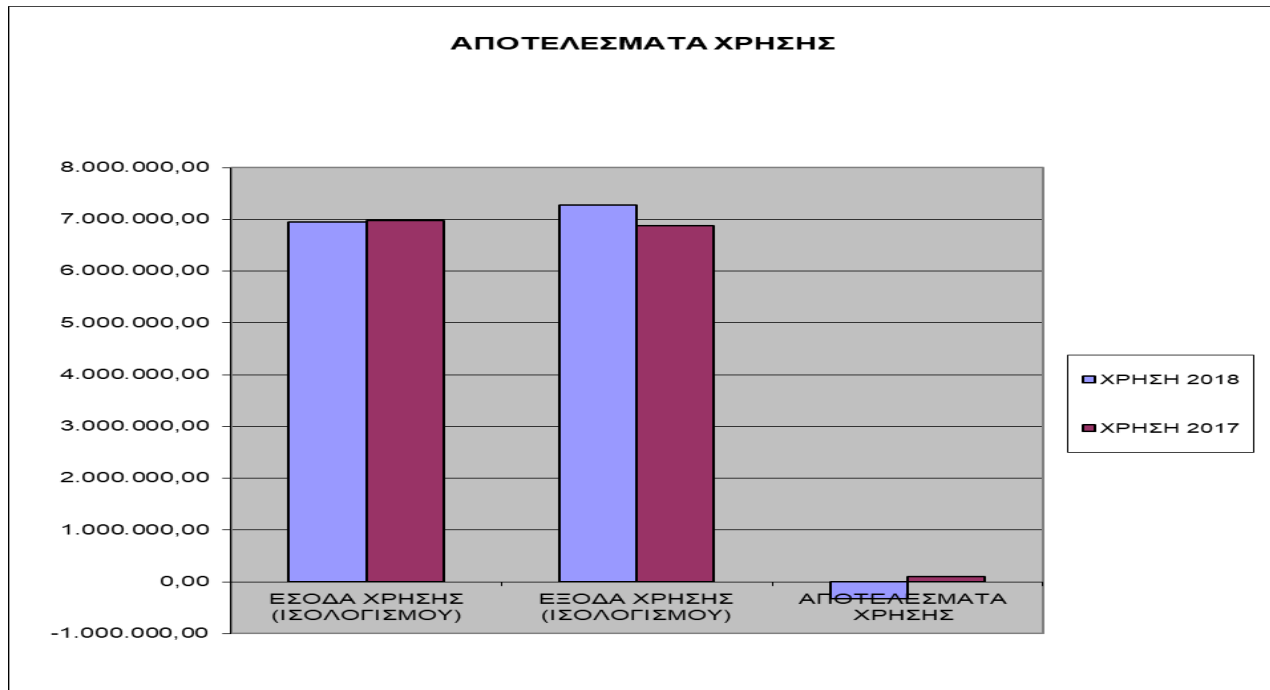
ΠΕΡΙΓΡΑΦΗ	ΧΡΗΣΗ 2018	ΧΡΗΣΗ 2017	ΔΙΑΦΟΡΑ	ΠΟΣΟΣΤΟ
ΠΡΑΓΜΑΤΟΠΟΙΗΘΕΝΤΑ ΕΣΟΔΑ (ΑΠΟΛΟΓΙΣΤΙΚΑ)	9.431.347,22	8.798.159,03	633.188,19	7,20%
ΠΡΑΓΜΑΤΟΠΟΙΗΘΕΝΤΑ ΕΞΟΔΑ (ΑΠΟΛΟΓΙΣΤΙΚΑ)	7.601.540,77	6.812.404,38	789.136,39	11,58%
ΑΠΟΘΕΜΑΤΙΚΟ - ΧΡΗΜΑΤΙΚΟ ΥΠΟΛΟΙΠΟ	1.829.806,45	1.985.754,65	-155.948,20	-7,85%



ΠΙΝΑΚΑΣ 5

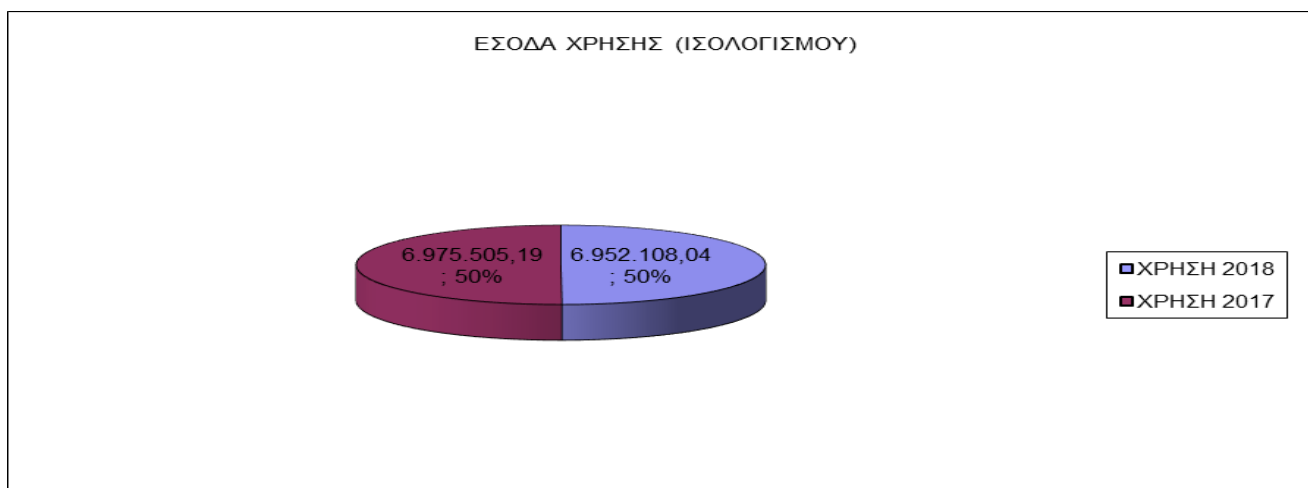
ΑΠΟΤΕΛΕΣΜΑΤΑ ΧΡΗΣΗΣ

ΠΕΡΙΓΡΑΦΗ	ΧΡΗΣΗ 2018	ΧΡΗΣΗ 2017	ΔΙΑΦΟΡΑ	ΠΟΣΟΣΤΟ
ΕΣΟΔΑ ΧΡΗΣΗΣ (ΙΣΟΛΟΓΙΣΜΟΥ)	6.952.108,04	6.975.505,19	-23.397,15	-0,34%
ΕΞΟΔΑ ΧΡΗΣΗΣ (ΙΣΟΛΟΓΙΣΜΟΥ)	7.276.570,47	6.877.921,57	398.648,90	5,80%
ΑΠΟΤΕΛΕΣΜΑΤΑ ΧΡΗΣΗΣ	-324.462,43	97.583,62	-422.046,05	-432,50%



ΑΠΟΤΕΛΕΣΜΑ ΧΡΗΣΗΣ

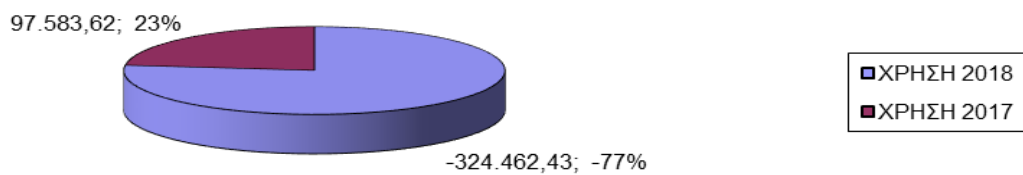
ΠΕΡΙΓΡΑΦΗ	ΧΡΗΣΗ 2018	ΧΡΗΣΗ 2017	ΔΙΑΦΟΡΑ	ΠΟΣΟΣΤΟ
ΕΣΟΔΑ ΧΡΗΣΗΣ (ΙΣΟΛΟΓΙΣΜΟΥ)	6.952.108,04	6.975.505,19	-23.397,15	-0,34%
ΕΞΟΔΑ ΧΡΗΣΗΣ (ΙΣΟΛΟΓΙΣΜΟΥ)	ΧΡΗΣΗ 2018	ΧΡΗΣΗ 2017		
	7.276.570,47	6.877.921,57	398.648,90	5,80%
ΑΠΟΤΕΛΕΣΜΑΤΑ ΧΡΗΣΗΣ (πλεόνασμα ή έλλειμμα)	ΧΡΗΣΗ 2018	ΧΡΗΣΗ 2017		
	-324.462,43	97.583,62	-422.046,05	-432,50%



ΕΞΟΔΑ ΧΡΗΣΗΣ (ΙΣΟΛΟΓΙΣΜΟΥ)



ΑΠΟΤΕΛΕΣΜΑΤΑ ΧΡΗΣΗΣ (πλεόνασμα ή έλλειμμα)



Υστερα από τα παραπάνω ο Πρόεδρος κάλεσε την Οικονομική Επιτροπή να αποφασίσει για τον προέλεγχο των οικονομικών καταστάσεων του Δήμου Φαρσάλων για το έτος 2018.

Η ΟΙΚΟΝΟΜΙΚΗ ΕΠΙΤΡΟΠΗ

Αφού άκουσε την εισήγηση του Προέδρου και είδε τα παραπάνω δικαιολογητικά είδε τις διατάξεις των άρθρων

- Τις διατάξεις του άρθρων 103 & 163 του Ν. 3463/2006
- Τις διατάξεις του άρθρου 72 παρ. 1γ του Ν. 3852/2010
- Την εισήγηση του Προϊσταμένου Δ/νσης Οικονομικών Υπηρεσιών του Δήμου και μετά από διαλογική συζήτηση μεταξύ των μελών

ΑΠΟΦΑΣΙΖΕΙ ΟΜΟΦΩΝΑ

Προελέγει και Εισηγείται την έγκριση από το Δημοτικό Συμβούλιο Φαρσάλων :

1. Του απολογισμού Εσόδων – Εξόδων οικον. Έτους 2018 του Δήμου Φαρσάλων ως εξής :

Κωδικοί Αριθμοί	Έσοδα και Εισπράξεις	Προϋπολογισμός σε ευρώ	Απολογισμός σε ευρώ
0	Τακτικά Έσοδα	4.805.082,04	4.636.859,83
1 (πλην 13)	Έκτακτα έσοδα (πλην επιχορηγήσεις για επενδύσεις)	1.014.383,43	825.839,74
2	Έσοδα παρελθόντων ετών	379.000,00	391.060,19
31	Έισπραξεις από Δάνεια	0,00	0,00
32	Εισπρακτέα υπόλοιπα από βεβαιωθέντα έσοδα κατά παρελθόντα έτη	2.205.758,73	225.700,28
4	Εισπράξεις υπέρ Δημοσίου, Ασφ. Φορέων και Τρίτων	1.252.000,00	977.734,44
5	Χρηματικό υπόλοιπο προηγ. έτους	1.874.652,00	1.985.754,65
13	Επιχορηγήσεις για επενδύσεις	400.079,98	388.398,09
	Σύνολο Πόρων :	11.930.956,18	9.431.347,22
Κωδικοί Αριθμοί	Έξοδα και Πληρωμές	Προϋπολογισμός σε ευρώ	Απολογισμός σε ευρώ
60	Αμοιβές και έξοδα προσωπικού	2.313.973,79	2.096.112,62
61,62	Αμοιβές και παροχές τρίτων	1.586.602,00	1.326.448,70
63,64	Φόροι, Τέλη, Λοιπά γενικά έξοδα	363.000,00	436.021,40
651	Τοκοχρεολύσια δανείων	80.000,00	76.141,24
66	Προμήθειες - Αναλώσεις υλικών	412.131,48	270.474,43
67,68	Μεταβιβάσεις σε τρίτους, Λοιπά έξοδα	849.320,00	791.759,00
81,83	Επιχορηγούμενες και μη πληρωμές υποχρεώσεων Π.Ο.Ε.	1.148.627,06	932.017,76
82,85	Λοιπές αποδόσεις και προβλέψεις	2.917.811,65	979.925,57
Επενδύσεις			
71	Αγορές	454.745,00	168.304,59
73	Έργα	1.718.441,38	500.825,01
74	Μελέτες	64.238,12	23.510,45
75	Συμμετοχή σε επιχειρήσεις	0,00	0,00
652	Τοκοχρεολύσια δανείων επενδύσεων	0,00	0,00
9111	Αποθεματικό	22.065,70	
	Σύνολο εξόδων και πληρωμών :	11.930.956,18	7.601.540,77
ΧΡΗΜΑΤΙΚΟ ΥΠΟΛΟΙΠΟ 31-12-2018			1.829.806,45

2. Ισολογισμού και αποτελεσμάτων χρήσης οικον. Έτους 2018 του Δήμου Φαρσάλων ως εξής:

ΙΣΟΛΟΓΙΣΜΟΣ ΤΗΣ 31ης
ΔΕΚΕΜΒΡΙΟΥ 2018 - 7η
χρήση (1 ΙΑΝΟΥΑΡΙΟΥ 2018
- 31 ΔΕΚΕΜΒΡΙΟΥ 2018)

ΕΝΕΡΓΗΤΙΚΟ	Ποσά κλειόμενης χρήσεως 2018 €			Ποσά προηγούμενης χρήσεως 2017 €			ΠΑΘΗΤΙΚΟ	Ποσά κλειόμενης χρήσεως 2018 €	Ποσά κλειόμενης χρήσεως 2017 €
	Αξία κτήσεως	Αποσβέσεις	Ανατί/στη Αξία	Αξία κτήσεως	Αποσβέσεις	Ανατί/στη Αξία			
Β.ΕΞΟΔΑ ΕΓΚΑΤΑΣΤΑΣΕΩΣ									
4.Λοπά έξοδα εγκαταστάσεως	1.173.219,92	1.073.117,51	100.102,41	1.130.628,02	1.045.968,78	84.659,24			
Γ.ΠΑΓΙΟ ΕΝΕΡΓΗΤΙΚΟ									
II.Ενσώματες ακινητοποιήσεις									
1. Γήπεδα Οικόπεδα	30.426.094,89	0,00	30.426.094,89	30.426.094,89	0,00	30.426.094,89			
1α. Πατέρες-Πάρκα-Παιδοτόποι κοιν.	8.289.827,15	6.796.180,83	1.493.646,32	8.257.977,20	6.526.324,40	1.731.652,80			
χρήσεως	18.677.010,01	16.852.176,08	1.824.833,93	18.611.337,61	16.303.718,03	2.307.619,58			
1β. Οδοί-Οδοστρώματα κοινής χρήσεως	4.271.489,28	3.750.532,33	520.956,95	4.271.489,28	3.642.202,42	629.286,86			
1γ. Πεζοδρόμια κοινής χρήσεως	16.690.661,58	0,00	16.690.661,58	16.690.661,58	0,00	16.690.661,58			
2. Ορυχεία , Μεταλλεία, Λατομεία , Αγροί, Φυτείες, Δάση	24.773.843,80	17.002.252,46	7.771.591,34	24.240.178,03	16.299.287,26	7.940.890,77			
3. Κτίρια και τεχνικά έργα	1.741.950,32	1.352.640,93	389.309,39	1.687.031,25	1.294.360,33	392.670,92			
3β. Εγκύσεις ηλεκτροφωτισμού κοινής χρήσεως	745.723,37	486.325,83	259.397,54	742.003,37	449.867,83	292.135,54			
3γ. Λοιπές μόνιμες εγκαταστάσεις κοινής χρήσεως	658.143,94	527.340,50	130.803,44	579.379,17	514.517,87	64.861,30			
4. Μηχανήματα τεχν. εγκύσεις & λοιπός εξοπλισμός	1.685.432,56	1.649.433,15	35.999,41	1.685.432,56	1.637.247,21	48.185,35			
5. Μεταφορικά μέσα	2.826.771,73	2.279.923,33	546.848,40	2.641.367,94	2.198.875,30	442.492,64			
7.Ακινήτοποιήσεις υπό εκτέλεση και προκαταβολές	403.610,48	0,00	403.610,48	877.457,50	0,00	877.457,50			
Σύνολο ακινήτοποιήσεων (ΓΙ + ΓΙΙ)	111.190.559,11	50.696.805,44	60.493.753,67	110.710.410,38	48.866.400,65	61.844.009,73			
III.Τίτλοι πάγια επένδυσης και μακροπρόθεσμες χρηματοοικονομικές απαιτήσεις									
1.Τίτλοι πάγια επένδυσης		394.732,29			394.732,29				
Μειον : Οφειλόμενες δόσεις		58.694,06	336.038,23		58.694,06	336.038,23			
Σύνολο Πάγιου Ενεργητικού (ΓΙΙ+ΓΙΙΙ)			60.829.791,90			62.180.047,96			
Δ.ΚΥΚΛΟΦΟΡΟΥΝ ΕΝΕΡΓΗΤΙΚΟ									
II.Απαιτήσεις									
1.Απαιτήσεις από πωλήσεις αγαθών και υπηρεσιών		2.262.945,72			2.157.805,01				
Μειον : Προβλέψεις		294.000,00	1.968.945,72		294.000,00	1.863.805,01			
5.Χρεώστες διάφοροι			1.652.007,01			1.382.394,38			
6. Λογαριασμοί διαχειρίσεως προκαταβολών και πιστώσεων			6.945,90			7.505,73			
			3.627.898,63			3.253.705,12			
IV. Διαθέσιμα									
1.Ταμείο			7.597,39			15.366,32			
3.Καταθέσεις όψεως και προθεσμίας			1.822.634,99			1.970.814,26			
			1.830.232,38			1.986.180,58			
Σύνολο κυκλοφορούντος ενεργητικού (ΔΙ+ΔΙΙ)			5.458.131,01			5.239.885,70			
Ε.ΜΕΤΑΒΑΤΙΚΟΙ ΛΟΓΑΡΙΑΣΜΟΙ ΕΝΕΡΓΗΤΙΚΟΥ									
1.Εξοδα επόμενων χρήσεων			0,00			0,00			
			0,00			0,00			
ΓΕΝΙΚΟ ΣΥΝΟΛΟ ΕΝΕΡΓΗΤΙΚΟ (Β+Γ+Δ+Ε)			66.388.025,32			67.504.592,90			
ΛΟΓΑΡΙΑΣΜΟΙ ΤΑΞΕΩΣ ΧΡΕΩΤΙΚΟΙ									
2. Χρεωστικοί Λογαριασμοί Πρόυπολογισμού			9.431.347,22			8.798.159,03			
Α. ΙΔΙΑ ΚΕΦΑΛΑΙΑ									
I. Κεφάλαιο									
1.Κεφάλαιο							56.163.599,97		55.507.303,20
II.Διαφορές αναπροσαρμογής Επιχορηγήσεις επενδύσεων									
3.Δωρεές παγίων							822.013,62		822.013,62
4.Επιχορηγήσεις επενδύσεων πάγιου ενεργητικού							12.585.464,90		13.518.263,01
							13.407.478,52		14.340.276,63
IV.Αποτελέσματα εις νέον									
Υπόλοιπο ελλείμματος χρήσεως εις νέο							-4.188.017,99		-3.863.555,56
Σύνολο ιδίων κεφαλαίων (ΑΙ+ΑΙΙ+ΑΙΙΙ)							65.383.060,50		65.984.024,27
Γ. ΥΠΟΧΡΕΩΣΕΙΣ									
I.Μακροπρόθεσμες υποχρεώσεις									
2. Δάνεια Τραπεζών							0,00		66.720,30
II.Βραχυπρόθεσμες υποχρεώσεις									
1.Προμηθευτές							834.644,99		1.281.474,74
5.Υποχρεώσεις από φόρους - τέλη							67.270,12		73.680,83
6.Ασφαλιστικοί οργανισμοί							21.400,40		16.505,42
7.Μακροπρόθεσμες υποχρεώσεις πληρωτέες στην επόμενη χρήση							66.720,26		62.343,74
11.Πιστωτές διάφοροι							14.929,05		19.843,60
							1.004.964,82		1.453.848,33
Σύνολο υποχρεώσεων (ΓΙ+ΓΙΙ)							1.004.964,82		1.520.568,63
ΓΕΝΙΚΟ ΣΥΝΟΛΟ ΠΑΘΗΤΙΚΟΥ (Α+Γ)							66.388.025,32		67.504.592,90
ΛΟΓΑΡΙΑΣΜΟΙ ΤΑΞΕΩΣ ΠΙΣΤΩΤΙΚΟΙ									
2. Πιστωτικοί Λογαριασμοί Πρόυπολογισμού							9.431.347,22		8.798.159,03

ΚΑΤΑΣΤΑΣΗ ΛΟΓΑΡΙΑΣΜΟΥ ΑΠΟΤΕΛΕΣΜΑΤΩΝ ΧΡΗΣΕΩΣ 31ης ΔΕΚΕΜΒΡΙΟΥ 2018 (1 ΙΑΝΟΥΑΡΙΟΥ - 31 ΔΕΚΕΜΒΡΙΟΥ 2018)					ΠΙΝΑΚΑΣ ΔΙΑΘΕΞΕΩΣ ΑΠΟΤΕΛΕΣΜΑΤΩΝ	
Ποσά κλειόμενης χρήσεως 2018 €			Ποσά προηγούμενης χρήσεως 2017 €		Ποσά κλειόμενης χρήσεως 2018 €	Ποσά προηγούμενης χρήσεως 2017 €
I. Αποτελέσματα εκμεταλλεύσεως					Καθαρά αποτελέσματα (πλεόνασμα) χρήσεως	
1. Έσοδα από την πώληση αγαθών και υπηρεσιών	2.211.208,64		2.299.864,02		-324.462,43	97.583,62
2. Έσοδα από φόρους-εισφορές-πρόστιμα-προσαυξήσεις	158.714,62		191.120,09			
3. Τακτικές επιχορηγήσεις απο κρατικό προϋπολογισμό	2.837.567,78	5.207.491,04	2.856.236,69	5.347.220,80		
Μείον: Κόστος από την πώληση αγαθών και υπηρεσιών		-5.673.515,77		-5.647.837,63		
Μικτά αποτελέσματα (έλλειμμα) εκμεταλλεύσεως		-466.024,73		-300.616,83		
Πλέον : Άλλα έσοδα εκμεταλλεύσεως		44.090,62		45.226,76		
Σύνολο		-421.934,11		-255.390,07		
ΠΛΕΟΝ: 1. Έξοδα διοικητικής λειτουργίας	1.465.435,65		1.168.064,83			
3. Έξοδα λειτουργίας δημοσίων σχέσεων	35.507,42	1.500.943,07	27.317,06	1.195.381,89		
Μερικά αποτελέσματα (έλλειμμα) εκμεταλλεύσεως		-1.922.877,18		-1.450.771,96		
ΠΛΕΟΝ:						
4. Πιστωτικοί τόκοι και συναφή έσοδα	24.680,33		13.732,01			
Μείον:						
3. Χρεωστικοί τόκοι καί συναφή έξοδα	13.797,46	10.882,87	17.643,27	-3.911,26		
Ολικά αποτελέσματα (έλλειμμα) εκμεταλλεύσεως		-1.911.994,31		-1.454.683,22		
II. ΜΕΙΟΝ: Εκτακτα αποτελέσματα					Καθαρά αποτελέσματα (πλεόνασμα) ΧΡΗΣΕΩΣ πρό φόρων	
1. Εκτακτα και ανόργανα έσοδα	1.201.426,17		1.171.250,76			
2. Εκτακτα κέρδη	0,00		0,00			
3. Έσοδα προηγούμενων χρήσεων	474.419,88		398.074,86			
	1.675.846,05		1.569.325,62			
Μείον:						
1. Εκτακτα και ανόργανα έξοδα	0,00	2.762,65				
2. Εκτακτες Ζημιές	5.143,65	492,99				
3. Έξοδα προηγούμενων χρήσεων	83.170,52	13.803,14				
4. Προβλέψεις για εκτάκτους κινδύνους	0,00	1.587.531,88	0,00	17.058,78	1.552.266,84	
Οργανικά και έκτακτα αποτελέσματα (πλεόνασμα)		-324.462,43		97.583,62		
ΜΕΙΟΝ:						
Σύνολο αποσβέσεων πάγιων στοιχείων	1.857.553,52		1.891.730,81			
Μείον: Οι από αυτές ενσωμ. στο λειτουργικό κόστος	1.857.553,52	0,00	1.891.730,81	0,00		
ΚΑΘΑΡΑ ΑΠΟΤΕΛΕΣΜΑΤΑ (πλεόνασμα) ΧΡΗΣΕΩΣ πρό φόρων		-324.462,43		97.583,62		
					ΦΑΡΣΑΛΙΑ 27 ΝΟΕΜΒΡΙΟΥ 2019	
					Ο Δήμαρχος	Η Αντιδήμαρχος
					Ιορδάνης Εσκιογλου	Σοφία Χατζηπλή
					A.Δ.Τ. ΑΒ 838916	A.Δ.Τ. ΑΙ 288473
					Ο Προϊστάμενος Διεύθυνσης	
					Οικονομικής Υπηρεσίας	
					Υπεύθυνος Διπλογραφικού	
					Γεώργιος Παπαδήμας	
					A.Δ.Τ. ΑΙ 847929	
					Αρ. Αδείας 0019239 Α ΤΑΞΗΣ	

Η απόφαση αυτή έλαβε αύξοντα αριθμ. **272/2019**

Για το παραπάνω θέμα συντάχθηκε το πρακτικό αυτό και υπογράφεται ως εξής:

Ο ΠΡΟΕΔΡΟΣ
Τ.Σ.Υ.
Εσκιογλου Ιορδάνης

ΤΑ ΜΕΛΗ
Τ.Υ.
Χατζηγιλή Σοφία
Γκατζόγιας Νικόλαος
Αρσενοπούλου Βάια
Καραχάλιος Αριστομένης

Πιστό αντίγραφο
Φάρσαλα 23 Δεκεμβρίου 2019
Ο Προεδρος

Ιορδάνης Εσκιογλου
Δήμαρχος Φαρσάλων