



**ΕΛΛΗΝΙΚΗ ΔΗΜΟΚΡΑΤΙΑ  
ΝΟΜΟΣ ΛΑΡΙΣΑΣ  
ΔΗΜΟΣ ΦΑΡΣΑΛΩΝ  
ΟΙΚΟΝΟΜΙΚΗ ΕΠΙΤΡΟΠΗ**

**ΑΝΑΡΤΗΤΕΑ ΣΤΟ ΔΙΑΔΙΚΤΥΟ**  
Αριθ. Πρωτ. 13640/24.12.2018

**Α Π Ο Σ Π Α Σ Μ Α**

Από το πρακτικό της 26ης/22.12.2018 συνεδρίασεως της Οικονομικής Επιτροπής του Δήμου Φαρσάλων.

**Αριθ. Απόφ. 261/2018**

**Περίληψη :** Προέλεγχος απολογισμού εσόδων – εξόδων, ισολογισμού και αποτελεσμάτων χρήσης οικον. Έτους 2017.

Στα Φάρσαλα και στο Δημοτικό κατάστημα (οδός Πατρόκλου 3), στην αίθουσα συνεδριάσεων του Δημοτικού Συμβουλίου, σήμερα στις 22 του μήνα Δεκεμβρίου του έτους 2018, ημέρα της εβδομάδας Σάββατο και ώρα 14:00 συνήλθε σε τακτική συνεδρίαση η Οικονομική επιτροπή του Δήμου Φαρσάλων, μετά από την αριθ. πρωτ. 12997/13.12.2018 έγγραφη πρόσκληση του Προέδρου, που επιδόθηκε στον καθένα Δημοτικό σύμβουλο, μέλος της Οικονομικής Επιτροπής, σύμφωνα με το άρθρο 75 παρ. 6 του Ν. 3852/2010.

Αφού διαπιστώθηκε ότι υπάρχει νόμιμη απαρτία, δεδομένου ότι σε σύνολο 7 μελών, βρέθηκαν παρόντες 5 ήτοι :

**ΠΑΡΟΝΤΕΣ**

Καραχάλιος Αριστομένης (Πρόεδρος)  
Τριανταφύλλου Νικόλαος  
Τσιάμπας Σπυρίδων  
Αγγελακόπουλος Γεώργιος  
Ταστεμίρογλου Σοφία

**ΑΠΟΝΤΕΣ**

Κατσιαούνης Ευάγγελος  
Γκατζόγιας Νικόλαος

Ο Πρόεδρος αναφερόμενος στο 6<sup>ο</sup> θέμα της ημερήσιας διάταξης, όπως ειδικότερα αυτό φαίνεται στην περίληψη εξέθεσε στην Οικονομική Επιτροπή ότι ο Ισολογισμός - απολογισμός του οικον. έτους 2016 του Δήμου Φαρσάλων καταρτίστηκε με βάσει όλα τα παραστατικά στοιχεία ήτοι: τον απολογιστικό πίνακα από το χρονικό διάστημα 01.01.2017 έως 31.12.2017 μετά των εξοφληθέντων χρηματικών ενταλμάτων και των προσαρτημένων σ' αυτά δικαιολογητικών καθώς και αντίγραφα των εκδοθέντων γραμματίων εισπραξης.

Στη παρούσα χρήση εφαρμόστηκε το Κλαδικό Λογιστικό Σχέδιο Δήμων και Κοινοτήτων (σύμφωνα με το Π.Δ. 315/1999). Τηρήθηκαν λογιστικά βιβλία με τη διπλογραφική λογιστική μέθοδο από την 01.01.2017 έως 31.12.2017. Από τα βιβλία και στοιχεία αυτά προέκυψαν οι οικονομικές καταστάσεις (Ισολογισμός, Πίνακας αποτελεσμάτων χρήσεως, Πίνακας διάθεσης αποτελεσμάτων), που σας έχουν παραδοθεί. Οι οικονομικές αυτές καταστάσεις σύμφωνα με το Νόμο θα ελεγχθούν και από Ορκωτό Ελεγκτή Λογιστή.

Η απογραφή έναρξης έγινε βάσει της παραγ. 1.1.108 του Κλαδικού Λογιστικού Σχεδίου Δήμων (Π.Δ 315/1999). Τα πάγια περιουσιακά στοιχεία αποτιμήθηκαν στην αντικειμενική ή τρέχουσα αξία τους μειωμένα με τις αποσβέσεις ανάλογα με το χρόνο κτήσης τους. Τα υπόλοιπα στοιχεία τόσο του Ενεργητικού όσο και του Παθητικού αποτιμήθηκαν βάσει πραγματικών στοιχείων (extraît τραπεζών, επιστολή από Τ.Π.Δ. για το ύψος του δανείου, καταστάσεις οφειλών προς ασφαλιστικά ταμεία, κλπ). Τα πάγια περιουσιακά στοιχεία αναλύονται με λεπτομέρεια στις καταστάσεις «Μητρώο Παγίων». Στις καταστάσεις αυτές συμπεριλαμβάνονται κατά είδος, ποσότητα και αξία όλα

τα πάγια περιουσιακά στοιχεία που έχουν βρεθεί μέχρι σήμερα, καθώς και οι αναλογούσες σε αυτά αποσβέσεις.

Συνημμένα παραθέτουμε Κατάσταση Εσόδων - Εξόδων ανά Ταμειακή Κατηγορία καθώς και το χρηματικό υπόλοιπο στις 31.12.2017.

Στη συνέχεια το λόγο πήρε ο Προϊστάμενος της Δ/σης οικονομικών Υπηρεσιών του Δήμου Γεώργιος Παπαδήμας και είπε τα εξής :

Ο Δήμος κατά τη χρήση του 2017 τήρησε τα προβλεπόμενα από το Β.Δ 17/5-15/6/59 (περί δημοσίου λογιστικού) και από το Π.Δ 315/99 (περί διπλογραφικού συστήματος) βιβλία και στοιχεία από τα οποία προέκυψαν οι συνημμένες οικονομικές καταστάσεις :

ΙΣΟΛΟΓΙΣΜΟΣ ΤΗΣ 31/12/2017

ΠΡΟΣΑΡΤΗΜΑ ΙΣΟΛΟΓΙΣΜΟΥ ΤΗΣ 31/12/2017

ΛΟΓΑΡΙΑΣΜΟΙ ΕΚΜΕΤΑΛΛΕΥΣΗΣ ΚΑΙ ΑΠΟΤΕΛΕΣΜΑΤΩΝ ΧΡΗΣΗΣ 2017

ΙΣΟΖΥΓΙΟ ΛΟΓΑΡΙΑΣΜΩΝ ΓΕΝΙΚΗΣ ΛΟΓΙΣΤΙΚΗΣ ΤΗΣ 31/12/2017

ΑΠΟΛΟΓΙΣΜΟΣ ΕΣΟΔΩΝ – ΕΞΟΔΩΝ ΤΗΣ 31/12/2017

ΜΗΤΡΩΟ ΠΑΓΙΩΝ ΤΟΥ ΔΗΜΟΥ ΤΗΣ 31/12/2017

ΛΟΙΠΑ ΣΤΟΙΧΕΙΑ ΧΡΗΣΗΣ ΤΗΣ 31/12/2017

Ο Δήμος κατά τη χρήση του 2017 παρουσίασε λογιστικό πλεόνασμα ύψους 97.583.62 €.

Αναλύεται παρακάτω η οικονομική κατάσταση και τα μεγέθη του Δήμου για τη χρήση του 2017.

Ο Δήμος Φαρσάλων ουστήθηκε σύμφωνα με τις διατάξεις του Ν. 3852/2010 και αποτελείται από τις ακόλουθες τέσσερις Δημοτικές Ενότητες.

1. ΦΑΡΣΑΛΩΝ
2. ΠΟΛΥΔΑΜΑΝΤΑ
3. ΕΝΙΠΕΑ
4. ΝΑΡΘΑΚΙΟΥ

Διοικητική έδρα του Δήμου είναι τα Φάρσαλα.

Ακολουθεί σύγκριση των οικονομικών δεδομένων της τρέχουσας (2017 7<sup>ης</sup> χρήσης με την προηγούμενη (2016) 6<sup>η</sup> κλειόμενη χρήση του Καλλικρατικού Δήμου Φαρσάλων.

### **1. ΔΙΑΡΘΡΩΣΗ ΕΝΕΡΓΗΤΙΚΟΥ ΙΣΟΛΟΓΙΣΜΟΥ ΟΙΚΟΝΟΜΙΚΟΥ ΕΤΟΥΣ 2017**

Οι λογαριασμοί του ενεργητικού της χρήσης 2017 και 2016 είναι συνοπτικά οι ακόλουθοι:

Κ.Α	ΠΕΡΙΓΡΑΦΗ	ΧΡΗΣΗ 2017	ΧΡΗΣΗ 2016
10	Εδαφικές εκτάσεις	47.116.756,47	47.116.756,47
11	Κτιριακές εγκαταστάσεις	7.940.890,77	8.579.867,95
12	Μηχανήματα & τεχνικές εγκαταστάσεις	64.861,30	66.823,96
13	Μεταφορικά μέσα	48.185,35	68.561,11
14	Έπιπλα & λοιπός εξοπλισμός	442.492,64	349.382,16
15	Ακίνητοποιήσεις υπό εκτέλεση	877.457,50	753.956,93
16	Ασώματες ακίνητοποιήσεις	84.659,24	81.588,93
17	Πάγιες μόνιμες εγκαταστάσεις κοινής χρήσης	5.353.365,70	6.182.787,23
18	Τίτλοι πάγιας επένδυσης και Μακροπρόθεσμες απαιτήσεις	336.038,23	336.038,23
30	Απαιτήσεις από πώληση αγαθών, υπηρεσιών	2.157.805,01	1.894.323,89
33	Χρεώστες διάφοροι	1.382.394,38	1.193.513,51
35	Λογαριασμοί διαχείρισεως προκαταβολών και πιστώσεων	7.505,73	7.505,73
36	Μεταβατικοί λογαριασμοί ενεργητικού	0,00	0,00
38	Χρηματικά διαθέσιμα	1.986.180,58	1.680.983,74
	<b>Σύνολο ενεργητικού 31/12</b>	<b>67.798.592,9</b>	<b>68.312.089,84</b>

Οι λογαριασμοί 10 – 18 αποτελούν το πάγιο ενεργητικό του Δήμου, δηλαδή το σύνολο των αγαθών, αξιών και δικαιωμάτων που προορίζονται να παραμείνουν μακροχρόνια, με την ίδια περίπου μορφή στον Δήμο.

Η αξία των κτιρίων, εγκαταστάσεων και τεχνικών έργων κυριότητας του Δήμου, αυξάνεται κατά το ποσό των νέων έργων, επεκτάσεων, βελτιώσεων, προσθηκών και συμπληρώσεων, που έχουν γίνει σ' αυτές κατά την διάρκεια της χρήσης 2017 ενώ παράλληλα μειώνεται κατά το ποσό των αποσβέσεων που έχουν διενεργηθεί σ' αυτές.

Το ίδιο συμβαίνει και στα υπόλοιπα πάγια περιουσιακά στοιχεία κυριότητας του Δήμου (μηχανήματα, μεταφορικά μέσα, έπιπλα λοιπός εξοπλισμός), η αξία των οποίων αυξάνεται κατά τη διάρκεια της

χρήσης 2017, με κάθε αγορά, προσθήκη ή βελτίωση που διενεργείται, ενώ μειώνεται κατά το ποσοστό των διενεργούμενων μέσα στη χρήση αποσβέσεων.

Η ίδια διαδικασία ακολουθείται και σε ότι αφορά τις κοινόχρηστες εγκαταστάσεις (δρόμοι, πλατείες, πάρκα, παιδότοποι, πεζοδρόμια, δίκτυο ηλεκτροφωτισμού), που βρίσκονται εντός των διοικητικών ορίων του Δήμου και οι οποίες ανήκουν στην κυριότητα του Δήμου, αλλά αποτιμούνται σαν έργα διαμόρφωσης των χώρων αυτών.

Στο πάγιο ενεργητικό του Δήμου, υπάρχει ακόμη ο λογαριασμός «ασώματες ακινητοποιήσεις» ή αλλιώς «έξοδα εγκατάστασης», στον οποίο παρακολουθούμε όλα τα μη ενσώματα – άυλα αγαθά, που καλύπτουν πάγιες και διαρκείς ανάγκες του Δήμου (μελέτες, έρευνες, πρόγραμμα Η/Υ). Με την κτήση κάθε τέτοιου παγίου στοιχείου, αυξάνεται η αξία του λογαριασμού, η οποία μειώνεται κατά το ποσοστό της ετήσιας απόσβεσης κάθε παγίου.

Στο πάγιο ενεργητικό περιλαμβάνονται επίσης, οι Τίτλοι πάγιας επένδυσης και Μακροπρόθεσμες απαιτήσεις:

1. Συμμετοχή στην Δημοτική Επιχείρηση Ύδρευσης-Αποχέτευσης Φαρσάλων (ΔΕΥΑΦ),
2. Συμμετοχή στον Ενιαίο Σύνδεσμο Διαχείρισης Στερεών Αποβλήτων Δήμων & Κοινοτήτων Ν. Λάρισας (ΦΟΣΔΑ).
3. Συμμετοχή Δημοτικής Κοινωφελής Επιχείρησης Δήμου Φαρσάλων (ΔΗ.Κ.Ε.ΦΑ).
4. Συμμετοχή στην Αναπτυξιακή Καρδίτσης ΑΝ.ΚΑ. Α.Ε.
5. Συμμετοχή στην Αναπτυξιακή Α.Ε.ΝΟ.Λ Α.Ε.
6. Συμμετοχή στο "Δίκτυο Δήμων των εκλεκτών Ελληνικών γεύσεων"

Κ.Α	ΠΕΡΙΓΡΑΦΗ	ΧΡΗΣΗ 2017	ΧΡΗΣΗ 2016
18.01.00.00	Συμμετοχή στην Δημοτική Επιχείρηση Ύδρευσης-Αποχέτευσης Φαρσάλων (ΔΕΥΑΦ)	58.694,06	58.694,06
18.01.01.01	Συμμετοχή Ενιαίος Σύνδεσμος Διαχείρισης Στερεών Αποβλήτων Δήμων & Κοινοτήτων Ν. Λάρισας (ΦΟΣΔΑ)	6.001,39	6.001,39
18.01.02.00	Συμμετοχή Δημοτικής Κοινωφελής Επιχείρησης Δήμου Φαρσάλων (ΔΗ.Κ.Ε.ΦΑ)	311.342,52	311.342,52
18.01.02.02	Συμμετοχή Αναπτυξιακής Καρδίτσης ΑΝ.ΚΑ. Α.Ε	7.716,00	7.716,00
18.01.02.03	Συμμετοχή Αναπτυξιακής Α.Ε.ΝΟ.Λ Α.Ε	9.978,32	9.978,32
18.01.02.04	Συμμετοχή "Δίκτυο Δήμων των εκλεκτών Ελληνικών γεύσεων"	1.000,00	1.000,00
	<b>Σύνολο Συμμετοχών</b>	<b>394.732,29</b>	<b>394.732,29</b>
	Μείον οφειλόμενο κεφάλαιο ΔΕΥΑΦ	-58.694,06	-58.694,06
	Μείον οφειλόμενο κεφάλαιο ΔΗΚΕΦΑ	0,00	0,00
	<b>ΣΥΝΟΛΟ</b>	<b>336.038,23</b>	<b>336.038,23</b>

Κάθε μεταβολή σε στοιχεία του παγίου ενεργητικού του Δήμου αποτυπώνεται λεπτομερώς στο Μητρώο Παγίων του Δήμου.

#### ΣΥΓΚΡΙΤΙΚΟΣ ΠΙΝΑΚΑΣ ΕΠΕΝΔΥΣΕΩΝ ΧΡΗΣΗΣ 2017

Κ.Α	ΠΕΡΙΓΡΑΦΗ	ΧΡΗΣΗ 2017	ΧΡΗΣΗ 2016
11	Κτιριακές εγκαταστάσεις – Τεχνικές εγκαταστάσεις	65.541,04	283.223,15
12	Μηχανήματα και τεχνικές εγκαταστάσεις	11.514,00	16.621,66
13	Μεταφορικά μέσα	0,00	0,00
14	Έπιπλα και λοιπός εξοπλισμός	162.671,91	97.334,42
16	Ασώματες ακινητοποιήσεις	26.793,60	573,00
17	Κοινόχρηστες εγκαταστάσεις	230.653,92	185.446,14
18	Τίτλοι πάγιας επένδυσης	0,00	0,00
	<b>Σύνολα νέων επενδύσεων χρήσης</b>	<b>497.174,47</b>	<b>583.198,37</b>

Μέρος της περιουσίας του Δήμου, εκτός από τα πάγια στοιχεία, αποτελούν και τα κυκλοφορούντα στοιχεία, τα οποία χαρακτηρίζονται έτσι, για το λόγο, ότι μεταβάλλονται διαρκώς μέσα στο χρόνο. Τέτοια στοιχεία αποτελούν οι απαιτήσεις έναντι των οφειλετών του Δήμου και τα χρηματικά διαθέσιμα, που έχει στην κατοχή του.

Οι απαιτήσεις του Δήμου από τους οφειλέτες του, είναι μειωμένες στη χρήση 2017 σε σχέση με το ποσό των απαιτήσεων της χρήσης 2016 κατά ευρώ 30.518,88 €.

Κ.Α	ΠΕΡΙΓΡΑΦΗ	ΧΡΗΣΗ 2017	ΧΡΗΣΗ 2016
30.00	Απαιτήσεις από πώληση αγαθών, υπηρεσιών	1.863.805,01	1.894.323,89
	<b>Σύνολο</b>	<b>1.863.805,01</b>	<b>1.894.323,89</b>

Οι απαιτήσεις του Δήμου από τους οφειλέτες του, αναγράφονται αναλυτικά τους χρηματικούς καταλόγους που έχουν συνταχθεί από την οικονομική του υπηρεσία.

Στις απαιτήσεις αυτές συμπεριλαμβάνονται απαιτήσεις από έσοδα που είχαν βεβαιωθεί σε προηγούμενες χρήσεις και παραμένουν ανεπίπρακτες.

Το πραγματικό ποσό των απαιτήσεων είναι:

Κ.Α	ΠΕΡΙΓΡΑΦΗ	ΧΡΗΣΗ 2017	ΧΡΗΣΗ 2016
30.00	Απαιτήσεις από πώληση αγαθών, υπηρεσιών	2.157.805,01	2.188.323,89
44	Προβλέψεις μη εισπραχθής	-294.000,00	-294.000,00
	<b>Υπόλοιπο</b>	<b>1.863.805,01</b>	<b>1.894.323,89</b>

Από το υπόλοιπο προς εισπραξη στη χρήση 2017, ποσό **461.073,51** που είχε εκχωρηθεί στη ΔΕΥΑΦ για να εισπραχθεί για λογαριασμό του δήμου, έγινε λογιστική τακτοποίηση στη χρήση 2016 λόγω λήξης της προγραμματικής σύμβασης διάρκειας 5 ετών που είχε συναφθεί στις 16-9-2011 με την 211/2011 απόφαση Δ.Σ. Το ποσό που έχει εισπραχθεί από τη ΔΕΥΑΦ, είναι απαιτητό από το Δήμο και θα γίνει τακτοποίηση σε σύντομο χρονικό διάστημα.

Στο λογαριασμό 33 παρακολουθούμε τους χρεώστες διάφορους που ανέρχεται στο ποσό των **1.382.394,38 €**.

Ποσό **1.277.289,52€** συνολικά μέχρι 31/12/2017 οφείλει στον Δήμο η ΔΕΥΑ Φαρσάλων ως εγγυητές των δανείων της.

Ποσό **62.716,14€** μας οφείλει ο Ενιαίος Σύνδεσμος Διαχείρισης Στερεών Αποβλήτων Ν. Λάρισας (ΦΟΣΔΑ) βάσει προγραμματικής σύμβασης που ανανεώνεται κάθε χρόνο, για παροχή από το δήμο υποστήριξη της λειτουργίας του ΣΜΑ Φαρσάλων με την διάθεση ενός οδηγού. Το ανωτέρω ποσό το συμψηφίζουμε με οφειλές του Δήμου προς τον ΦΟΣΔΑ.

Ποσό **42.388,72€** αφορά την προκαταβολή φόρου εισοδήματος που θα συμψηφισθεί στο επόμενο έτος.

Κ.Α	ΠΕΡΙΓΡΑΦΗ	ΧΡΗΣΗ 2017	ΧΡΗΣΗ 2016
33.13.00	Προκαταβολή φόρου εισοδήματος	42.388,72	47.229,63
33.23.00	Εισπρακτέα έξοδα Αμοιβών Προσωπ. ΦΟΣΔΑ	62.716,14	30.558,54
33.23.01	Εισπρακτέες πληρωμές ΔΕΥΑ Φαρσάλων	1.277.289,52	1.115.725,34
	<b>Υπόλοιπο</b>	<b>1.382.394,38</b>	<b>1.193.513,51</b>

Τα χρηματικά διαθέσιμα στις 31/12/2017, είτε αυτά είναι στο Ταμείο του Δήμου, είτε στους Λογαριασμούς όψεως που διατηρεί ο Δήμος στην ΕΘΝΙΚΗ ΤΡΑΠΕΖΑ και EUROBANK, έχουν ως εξής:

Κ.Α	ΠΕΡΙΓΡΑΦΗ	ΧΡΗΣΗ 2017	ΧΡΗΣΗ 2016
38.00	Ταμείο	15.366,32	7.735,49
38.03	Καταθέσεις όψεως	1.970.814,26	1.673.248,25
<b>38</b>	<b>Χρηματικά διαθέσιμα (ΣΥΝΟΛΟ)</b>	<b>1.986.180,58</b>	<b>1.680.983,74</b>

Για το ποσό που βρίσκεται στους λογαριασμούς όψεως του Δήμου, υπάρχει βεβαίωση της Τράπεζας, η οποία πιστοποιεί το ακριβές ύψος του υπολοίπου, ενώ για τα χρήματα που υπάρχουν στο Ταμείο, υπάρχει Πρωτόκολλο καταμέτρησης μετρητών, που βεβαιώνει το ακριβές ποσό.

## 2. ΔΙΑΡΘΡΩΣΗ ΠΑΘΗΤΙΚΟΥ ΙΣΟΛΟΓΙΣΜΟΥ ΟΙΚΟΝΟΜΙΚΟΥ ΕΤΟΥΣ 2017

Οι λογαριασμοί του Παθητικού είναι συνοπτικά οι ακόλουθοι:

Κ.Α	ΠΕΡΙΓΡΑΦΗ	ΧΡΗΣΗ 2017	ΧΡΗΣΗ 2016
40	Κεφάλαιο του Δήμου	55.507.303,20	55.336.221,92
41	Δωρεές παγίων	822.013,62	822.013,00
42	Αποτελέσματα σε νέο	- 3.863.555,56	- 3.961.139,18
43	Επιχορηγήσεις επενδύσεων	13.518.263,01	14.442.914,17
45	Μακροπρόθεσμες υποχρεώσεις	129.064,04	187.318,33
50	Προμηθευτές	1.281.474,74	822.006,76
53	Πιστωτές διάφοροι	19.843,60	575.415,49
54	Υποχρεώσεις από φόρους - τέλη	73.680,83	69.507,47

55	Ασφαλιστικοί οργανισμοί	16.505,42	17.831,88
<b>Σύνολο παθητικού 31/12</b>		<b>67.504.592,90</b>	<b>68.312.089,84</b>

Στο σκέλος του παθητικού του ισολογισμού του Δήμου απεικονίζονται οι υποχρεώσεις του Δήμου έναντι τρίτων, καθώς και η καθαρή θέση του Δήμου.

Στον λογαριασμό 40 Κεφάλαιο, η αύξηση ποσού **171.081,28€** προέρχεται από την επιχορήγηση ληξιπρόθεσμων υποχρεώσεων και βάσει το με αριθ. πρωτ.οικ.29465/19-7-2014 και 10260/23-3-2015 έγγραφα που Υπουργείου Εσωτερικών πρέπει να γίνει αύξηση του Κεφαλαίου.

Στον λογαριασμό 41 Δωρές παγίων ποσού **822.013,62€**. Έχουμε την δωρεάν παραχώρηση ακινήτων Δεληδημητρίου αξίας κτήσης **475.924,48€**, από τη οργανωτική επιτροπή των Ολυμπιακών αγώνων «Αθήνα 2004» όχημα μάρκας HYUNDAI αξίας κτήσης **13.000,00€** στον πρώην Δήμο Πολυδάμαντα, από το Ενιαίο Σύνδεσμο Διαχείρισης Στερεών Αποβλήτων Δήμων και Κοινοτήτων Νομού Λάρισας απορριμματοφόρο μάρκας DAIMLER CRHYSLER AXOR 1829K αξίας **85.680,00€**, και πλυντήριο κάδων Μ.Ε 112290 αξίας **103.887,00€**. Στη χρήση 2014 από την Ελληνική Εταιρεία Αξιοποίησης Ανακύκλωσης -Ε.Ε.Α.Α απορριμματοφόρο αξίας **71.521,15€**. Στη χρήση 2016 δωρεά από Σκυλοδήμου Λυδία του Ευαγγέλου Αγρό 50 στρέμματα στο Ελληνικό Μεγ Ευυδρίου στη θέση «Χιούρι» αξίας **72.000,00€** αρ. Συμβ.19107/2016.

Στη χρήση 2017 σύμφωνα με την 192/14-09-2017 και 244/09-10-2017 αποφάσεις της Οικονομικής Επιτροπής έχουμε την αποδοχή δωρεάς έργων τέχνης εξήντα δύο (62) τεμαχίων από 26 δωρητές για την Δημοτική Πινακοθήκη του Δήμου Φαρσάλων τα οποία καταχωρήθηκαν στα βιβλία του δήμου με 0,01 λεπτό το καθένα.

Η οικονομική διαχείριση του Δήμου για τη χρήση 2017, είχε σαν αποτέλεσμα τη δημιουργία λογιστικού πλεονάσματος ύψους **97.583,62€**, για τη χρήση 2016 είχαμε πλεόνασμα **485.435,12€**, για τη χρήση 2015 είχαμε πλεόνασμα **228.924,24€** και για τα προηγούμενα έτη 2014, 2013, 2012 και 2011 είχαμε λογιστικά ελλείμματα ύψους 1.191.217,61 €, 622.196,71 €, 1.704.510,12 € και 1.157.574,10 €. Αποτέλεσμα σε νέο **-3.863.555,56€**.

Οι υποχρεώσεις του Δήμου διακρίνονται σε **βραχυπρόθεσμες** και **μακροπρόθεσμες**. Στην κατηγορία των **βραχυπρόθεσμων** ανήκουν οι υποχρεώσεις σε προμηθευτές, πιστωτές, ασφαλιστικούς οργανισμούς και φόρους – τέλη, όπως αναλυτικά εμφανίζονται στον Ισολογισμό και το Ισοζύγιο που επισυνάπτονται.

Κ.Α	ΠΕΡΙΓΡΑΦΗ	ΧΡΗΣΗ 2017	ΧΡΗΣΗ 2016
50	Υποχρεώσεις σε προμηθευτές	1.281.474,74	822.006,76
53	Πιστωτές Διάφοροι	19.843,60	575.415,49
	Μακροπρόθεσμες υποχρεώσεις πληρωτέες στην επόμενη χρήση	62.343,74	58.254,29
54	Υποχρεώσεις φόρους – τέλη	73.680,83	69.507,47
55	Ασφαλιστικοί Οργανισμοί	16.505,42	17.831,88
<b>Σύνολο βραχυπρόθεσμων υποχρεώσεων</b>		<b>1.449.758,88</b>	<b>1.543.015,89</b>

Οι προμηθευτές στο έτος 2017 παρουσιάζουν αύξηση κατά **459.467,98 €** σε σύγκριση με το έτος 2016 και σε ποσοστό **55,89%**. Αντίθετα Οι πιστωτές διάφοροι παρουσιάζουν μείωση κατά **555.571,89€** και σε ποσοστό **96,55%**.

Αυτό οφείλεται στην μεταφορά ποσού 542.552,31€ από τον λογαριασμό 53 πιστωτές διάφοροι στον λογαριασμό 50 Προμηθευτές για τεχνικούς λόγους για την πληρωμή διαταγών πληρωμής 383/2015 ΕΡΓΟΑΣΦΑΛΤΙΚΗ – Γ. ΣΤΕΡΓΙΟΥΛΑΣ ΑΤΕ, και 562/2006 ΑΤΡΑΞ ΑΤΕ.

Αύξηση κατά 4.173,36€ και σε ποσοστό 6% στις υποχρεώσεις για φόρους και τέλη και μείωση κατά 1,326,46 € και ποσοστό 7,4% σε ασφαλιστικούς οργανισμούς.

Οι **μακροπρόθεσμες** υποχρεώσεις αφορούν, το δάνειο από το Τ.Π.Δ. με αριθμό 05/12291/00/04 το οποίο θα εξοφληθεί σε 2 (δύο) έτη.

Κ.Α	ΠΕΡΙΓΡΑΦΗ	ΧΡΗΣΗ 2017	ΧΡΗΣΗ 2016
45.14	Μακροπρόθεσμες υποχρεώσεις (Δάνεια) ΤΠΔ 05/12291/00/04	66.720,30	129.064,04
45.14	Μακροπρόθεσμες υποχρεώσεις (Δάνεια) ΤΠΔ 05/12291/00/03	0,00	0,00
<b>Σύνολο μακροπρόθεσμων υποχρεώσεων</b>		<b>66.720,30</b>	<b>129.064,04</b>

### 3. ΑΠΟΤΕΛΕΣΜΑΤΑ ΧΡΗΣΗΣ ΟΙΚΟΝΟΜΙΚΟΥ ΕΤΟΥΣ 2017

#### 3α. ΕΣΟΔΑ

Έσοδο του Δήμου αποτελεί το κάθε αγαθό ή δικαίωμα που αποκτάται από κάποια απόδοση, εκμετάλλευση ή παροχή υπηρεσίας. Τα έσοδα του Δήμου για τη χρήση του 2017 απεικονίζονται στον ακόλουθο πίνακα.

Κ.Α.	ΠΕΡΙΓΡΑΦΗ	ΧΡΗΣΗ 2017	ΧΡΗΣΗ 2016
70	Πωλήσεις- Έσοδα από προσκύρωση λόγω ρυμοτομίας οικοδομών	0,00	0,00
72	Φόροι, εισφορές, πρόστιμα, προσαυξήσεις	191.120,09	184.694,82
73	Έσοδα από τέλη και δικαιώματα	2.299.864,02	1.987.187,41
74	Έσοδα από επιχορηγήσεις	2.856.236,69	3.339.826,16
75	Έσοδα από παρεπόμενες ασχολίες	45.226,76	47.133,41
76	Έσοδα κεφαλαίων	13.732,01	16.865,69
81.01	Έκτακτα και ανόργανα έσοδα	1.171.250,76	1.518.282,40
82.01	Έσοδα προηγούμενων χρήσεων	398.074,86	433.746,74
82.07			
	<b>Σύνολο εσόδων</b>	<b>6.975.505,19</b>	<b>7.527.736,63</b>

Το σύνολο των εσόδων στη χρήση 2017 ήταν μειωμένο κατά 552.231,44€ και σε ποσοστό 7,33% Αναλυτικότερα, κατά τη χρήση του 2017 ο δήμος απέκτησε τα ακόλουθα έσοδα από φόρους, εισφορές, πρόστιμα και προσαυξήσεις

Κ.Α.	ΠΕΡΙΓΡΑΦΗ	ΧΡΗΣΗ 2017	ΧΡΗΣΗ 2016
70.94	Ενδιάμεσος – Έσοδα από αναγκαστική προσκύρωση λόγω ρυμοτομίας οικοδομών	0,00	0,00
	<b>Σύνολα εσόδων λογαριασμού 70</b>	<b>0,00</b>	<b>0,00</b>

Κ.Α.	ΠΕΡΙΓΡΑΦΗ	ΧΡΗΣΗ 2017	ΧΡΗΣΗ 2016
72.00	Φόροι αυτοτελείς	46.499,22	41.470,64
72.05	Λοιπές εισφορές	0	3.462,95
72.11	Προσαυξήσεις	55.279,87	49.653,87
72.12	Πρόστιμα	86.961,00	85.537,36
72.13	Παράβολα	2.380,00	4.570,00
	<b>Σύνολα εσόδων λογαριασμού 72</b>	<b>191.120,09</b>	<b>184.694,82</b>

Από την παροχή υπηρεσιών ο Δήμος απέκτησε κατά τη χρήση 2017 τα παρακάτω έσοδα:

Κ.Α.	ΠΕΡΙΓΡΑΦΗ	ΧΡΗΣΗ 2017	ΧΡΗΣΗ 2016
73.01	Έσοδα από υπηρεσίες καθαριότητας – Ηλεκτροφωτισμού	1.216.537,05	1.216.095,32
73.10	Έσοδα από υπηρεσίες ύδρευσης	0,00	0,00
73.11	Έσοδα από υπηρεσίες άρδευσης	2.282,06	9.403,06
73.20	Λοιπά τέλη και δικαιώματα	155.663,52	130.561,09
73.30	Έσοδα από παροχή υπηρεσιών νεκροταφείων	19.582,99	20.210,82
73.45	Έσοδα από δημοτικά σφαγεία	0,00	0,00
73.46	Έσοδα από Δημοτική Αγορά	127.181,08	127.940,12
73.55	Έσοδα από εκμετάλλευση ακίνητης περιουσίας	778.017,32	482.977,00
73.60	Έσοδα από δαπάνες για λογ/σμό τρίτων	0,00	0,00
	<b>Σύνολο εσόδων λογαριασμού 73</b>	<b>2.299.264,02</b>	<b>1.987.187,41</b>

Το μεγαλύτερο μέρος αυτών αποτελούν τα ανταποδοτικά τέλη καθαριότητας και ηλεκτροφωτισμού, που εισπράττονται από τη ΔΕΗ και άλλους παρόχους μέσω των λογαριασμών του ηλεκτρικού ρεύματος και τα αποδίδουν στη συνέχεια στο Δήμο, αφού παρακρατηθεί η αξία ανάλωσης ηλεκτρικού για το φωτισμό των εγκαταστάσεων του Δήμου και των κοινόχρηστων χώρων.

Επίσης και τα έσοδα από την εκμίσθωση καλλιεργήσιμης γής του Δήμου αποτελεί ένα μεγάλο έσοδο.

Ο Δήμος κατά τη χρήση του 2017 έλαβε τα ακόλουθα ποσά με τη μορφή επιχορηγήσεων από το κράτος:

Κ.Α.	ΠΕΡΙΓΡΑΦΗ	ΧΡΗΣΗ 2017	ΧΡΗΣΗ 2016
74.00	Τακτικές επιχορηγήσεις	2.632.912,04	3.130.352,48
74.01	Επιχορηγήσεις άλλων φορέων	223.324,65	209.473,68
	<b>Σύνολο εσόδων λογαριασμού 74</b>	<b>2.856.236,69</b>	<b>3.339.826,16</b>

Κατά τη χρήση 2017, ο Δήμος πραγματοποίησε έσοδα από τόκους καταθέσεων του λογαριασμού όψεως που διατηρεί στην ΕΘΝΙΚΗ ΤΡΑΠΕΖΑ αξίας 13.732,01€.

Το ποσό των 1.171.250,76€ που εμφανίζεται στον κωδικό 81.01 ως έκτακτο έσοδο, το μεγαλύτερο ποσό προέρχεται από την απόσβεση των επιχορηγήσεων επενδύσεων για πάγια που έχει λάβει ο Δήμος και αναλογούν στη χρήση 2017, και έσοδα που αφορούν επιχορήγηση για συντήρηση παγίων.

Το ποσό που εμφανίζεται στον κωδικό 82.01 και 82.07 ως έσοδα προηγούμενων χρήσεων 398.074,86€, αφορά το μεγαλύτερο μέρος ποσό 276.400,24 ανταποδοτικά τέλη μηνός Νοε. & Δεκ. 2016, τα οποία αποδόθηκαν από τη ΔΕΗ και άλλους παρόχους κατά το 2017, επίσης αφορά βεβαιωθέντα έσοδα από το τέλος λατομικών προϊόντων ποσό 68.961,62€ και ακόμη τακτικά έσοδα επί ακαθαρίστων εσόδων επιτηδευματιών, τέλη άρδευσης. Δικαίωμα βοσκής προηγούμενων ετών, καθώς επίσης και επιστροφές ως αχρεωστήτως καταβληθέντων.

### 3β. ΕΞΟΔΑ

Έξοδο του Δήμου αποτελεί η χρησιμοποίηση ή η ανάλωση αγαθών και υπηρεσιών στη διαδικασία απόκτησης εσόδων. Τα έξοδα του Δήμου για τη χρήση 2017 είναι συνοπτικά τα ακόλουθα:

Κ.Α.	ΠΕΡΙΓΡΑΦΗ	ΧΡΗΣΗ 2017	ΧΡΗΣΗ 2016
24	Υλικά κατασκευής τεχνικών έργων	25.480,29	22.234,94
25	Αναλώσιμα υλικά	230.070,27	237.546,79
26	Ανταλλακτικά παγίων	57.844,28	41.025,82
60	Αμοιβές και έξοδα προσωπικού	2.137.977,55	2.168.054,51
61	Αμοιβές και έξοδα αιρετών και τρίτων	491.389,39	475.905,53
62	Παροχές τρίτων	1.038.389,49	1.117.620,78
63	Φόροι και τέλη	113.888,83	138.212,77
64	Διάφορα έξοδα	590.103,67	306.809,78
65	Χρεωστικοί τόκοι και έξοδα	17.643,27	22.370,23
66	Αποσβέσεις παγίων στοιχείων	1.891.730,81	1.963.577,66
67	Παροχές - χορηγίες - επιδοτήσεις	266.344,94	486.577,09
81.02	Έκτακτες ζημιές - Έκτακτα έξοδα	3.255,64	32.375,13
82.00	Έξοδα προηγούμενων χρήσεων	13.803,14	29.990,48
	<b>Σύνολο εξόδων</b>	<b>6.877.921,57</b>	<b>7.042.301,51</b>

Το σύνολο των εξόδων στη χρήση 2017 ήταν μειωμένο κατά **164.379,94€** και σε ποσοστό **2,3%**.

Την μεγαλύτερη δαπάνη παρατηρούμε στα Αναλώσιμα υλικά, στις Αμοιβές προσωπικού, Αμοιβές και έξοδα αιρετών και τρίτων, Παροχές τρίτων, Διάφορα έξοδα, Αποσβέσεις παγίων στοιχείων, Παροχές - χορηγίες - επιδοτήσεις.

### 4.ΑΠΟΛΟΓΙΣΤΙΚΑ ΣΤΟΙΧΕΙΑ ΟΙΚΟΝΟΜΙΚΟΥ ΕΤΟΥΣ 2017

ΕΛΛΗΝΙΚΗ ΔΗΜΟΚΡΑΤΙΑ

ΝΟΜΟΣ ΛΑΡΙΣΑΣ

ΔΗΜΟΣ ΦΑΡΣΑΛΩΝ

#### ΣΥΝΟΠΤΙΚΗ ΟΙΚΟΝΟΜΙΚΗ ΚΑΤΑΣΤΑΣΗ

ΠΡΟΫΠΟΛΟΓΙΣΜΟΥ / ΑΠΟΛΟΓΙΣΜΟΥ ΕΣΟΔΩΝ - ΕΞΟΔΩΝ για το έτος: 2017

Κωδικοί Αριθμοί	Έσοδα και Εισπράξεις	Προϋπολογισμός σε ευρώ	Απολογισμός σε ευρώ
0	Τακτικά Έσοδα	4.723.958,03	4.722.758,37
(1 πλην 13)	Έκτακτα έσοδα (πλην επιχορηγήσεις για επενδύσεις)	213.141,50	443.084,49
2	Έσοδα παρελθόντων ετών	511.500,00	311.262,52
31	Εισπράξεις από Δάνεια	0,00	0,00
32	Εισπρακτέα υπόλοιπα από βεβαιωθέντα έσοδα κατά τα παρελθόντα έτη	2.134.662,55	361.125,27
4	Εισπράξεις υπέρ Δημοσίου, Ασφ. Φορέων και Τρίτων.	1.284.000,00	899.347,70
5	Χρηματικό υπόλοιπο προηγ. έτους	1.545.900,00	1.680.557,81
13	Επιχορηγήσεις για επενδύσεις	400.028,38	380.022,87
	<b>Σύνολο Πόρων:</b>	<b>10.813.190,46</b>	<b>8.798.159,03</b>

Κωδικοί Αριθμοί	Έξοδα και Πληρωμές	Προϋπολογισμός σε ευρώ	Απολογισμός σε ευρώ
60	Αμοιβές και έξοδα προσωπικού	2.289.307,47	2.120.807,11
61,62	Αμοιβές και παροχές τρίτων	1.324.953,10	1.274.079,01
63,64	Λοιπά γενικά έξοδα	432.400,00	350.464,68
651	Τοκοχρεωλύσια δανείων	78.500,00	75.897,56
66	Προμήθειες - Αναλώσεις υλικών	363.300,00	260.492,89
67,68	Μεταβιβάσεις σε τρίτους	743.520,00	763.514,99
81,83	Επιχορηγούμενες και μη πληρωμές υποχρεώσεων Π.Ο.Ε	738.650,00	425.522,39
82,85	Λοιπές αποδόσεις και προβλέψεις	2.999.417,43	881.834,50
	<b>Επενδύσεις</b>		
71	Αγορές	191.600,00	161.819,87
73	Έργα	1.521.662,46	489.487,38
74	Μελέτες	111.892,59	8.484,00
75	Συμμετοχή σε επιχειρήσεις	0,00	0,00
652	Τοκοχρεωλύσια δανείων επενδύσεων	0,00	0,00
9111	Αποθεματικό	17.987,41	0,00
	<b>Σύνολο εξόδων και πληρωμών:</b>	<b>10.813.190,46</b>	<b>6.812.404,38</b>
	<b>Χρηματικό υπόλοιπο 31/12/2017</b>		<b>1.985.754,65</b>

#### 4α. ΑΠΟΛΟΓΙΣΤΙΚΑ ΕΣΟΔΑ

Απολογιστικά έσοδα είναι τα εισπραχθέντα ποσά, που εισέρευσαν στο ταμείο του Δήμου κατά τη διάρκεια της χρήσης 2017.

Στη χρήση 2017 βεβαιώθηκε ποσό **10.955.964,04€** και εισπράχθηκε ποσό **8.798.159,03 €** υπόλοιπο προς είσπραξη ποσό **2.157.805,01€**. Το ποσό αυτό συμφωνεί με το υπόλοιπο των χρηματικών καταλόγων αλλά και το υπόλοιπο των απαιτήσεων οφειλετών-πελατών στη Γενική Λογιστική. (Συμφωνία Δημόσιας και Γενικής Λογιστικής)

Το ανωτέρω υπόλοιπο **2.157.805,01€** προς είσπραξη ποσό προέρχεται από:

ΚΩΔ	ΠΕΡΙΓΡΑΦΗ	ΠΟΣΟ υπόλοιπο προς είσπραξη 2017	ΠΟΣΟ υπόλοιπο προς είσπραξη 2016
06.00.01	Πρόσοδοι από ακίνητη περιουσία	235.432,73	260.507,80
06.00.03	Έσοδα από ανταποδοτικά τέλη και δικαιώματα	164,51	7.789,60
06.00.04	Έσοδα από τέλη δικαιώματα και παροχή τρίτων	2.331,68	3.661,16
06.00.1	Έκτακτα έσοδα	38.565,54	2.165,85
06.00.2	Έσοδα ΠΟΕ που βεβαιώνονται για πρώτη φορά	85.624,91	40.891,76
06.00.3	Απαιτήσεις από ΠΟΕ	1.795.685,64	1.873.307,72
	<b>ΣΥΝΟΛΟ</b>	<b>2.157.805,01</b>	<b>2.188.323,89</b>

Από τους προσόδους ακινήτων υπολοίπου προς είσπραξη ποσού **235.432,73€**, το μεγαλύτερο ποσό προέρχεται από τα μισθώματα καλλιεργήσιμης γής, και ανέρχεται στο ποσό των **229.417,73€**, από μισθώματα αστικών ακινήτων ποσό **945,00 €** και από τέλη, δικαιώματα από εμποροπανηγύρεις, παζάρια και λαϊκές αγορές **5.070,00 €**.

Από τα έκτακτα έσοδα το ποσό **37.565,64€** προέρχεται λοιπά πρόστιμα και χρηματικές ποινές επιβαλλόμενες βάσει ειδικών διατάξεων

Από τις απαιτήσεις **ΠΟΕ 85.624,91€** που βεβαιώνονται για πρώτη φορά, ποσό **65.495,27€** προέρχεται από το ειδικό τέλος λατομικών προϊόντων, **15.166,03€** από τακτικά έσοδα επί των ακαθαρίστων εσόδων επιτηδευματιών και ποσό **4.083,61€** Πρόστιμα (Τέλους επί των ακαθαρίστων εσόδων επιτηδευματιών).

Από τις απαιτήσεις **ΠΟΕ** που ήδη είχαν βεβαιωθεί συνολικού ποσού **1.795.685,64€**, ποσό **551.674,56 €** προέρχεται από τα τέλη ύδρευσης, ποσό **9.405,99** από τέλη άρδευσης, ποσό **75.102,93€** από τακτικά έσοδα επί των ακαθαρίστων εσόδων επιτηδευματιών, και ποσό **8.184,61€** εισφορά λόγω ένταξης ή επέκτασης πολεοδομικών σχεδίων.



Επίσης ποσό **863.885,15 €** προέρχεται από μισθώματα καλλιεργήσιμης γής, Δ.Ε. Ενιπέα, Δ.Ε. Πολυδάμαντα Δ.Ε. Φαρσάλων και Δ.Ε. Ναρθακίου, ποσό **56.877,57€** από δικαίωμα βοσκής, ποσό **45.735,54€** από μισθώματα αστικών ακινήτων, ποσό **65.039,29€** από τέλη χρήσης κοινόχρηστων χώρων, ποσό **107.932,02€** από Κ.Ο.Κ., ποσό **2.804,00 €** από πρόστιμα υπαίθριου εμπορίου, ποσό **1.400,00 €** από Τέλη και δικαιώματα εμποροπανηγύρεις, παζάρια, ποσό **5.3258,51€** Πρόστιμα (Τέλους επί των ακαθαρσιών εσόδων επιτηδευματιών) και ποσό **200,00€** Τέλη από παραχώρηση δημοτικών αιθουσών.

Στη χρήση 2017, από τα υπόλοιπα βεβαιωθέντα της χρήσης 2016 (ΠΟΕ) που ήταν **2.188.323,89 €** εισπράχθηκε ποσό **361.125,27€** και σε ποσοστό **16,50%** ενώ το ποσοστό είσπραξης στη χρήση 2016 ήταν **13,57%** και 2015 **9,89%**.

Από τα βεβαιωθέντα μισθώματα καλλιεργήσιμης γής της χρήσης 2017 καλλιεργητική περίοδος 2017-2018 ποσού **765.373,20 €** εισπράχθηκε ποσό **535.955,47€** και σε ποσοστό 70,00% ενώ το 2016 **45,05%**.

#### ΥΠΟΛΟΓΙΣΜΟΣ ΕΙΣΠΡΑΞΗΣ ΑΠΑΙΤΗΣΩΝ 31-12-2017

Ανάλυση Υπολοίπου κατά έτος δημιουργίας	ΒΕΒΑΙΩΘΕΝΤΑ	Υπόλοιπα κατά την 31.12.2017	Υπόλοιπα κατά την 31.12.2016	Υπόλοιπα κατά την 31.12.2015	Υπόλοιπα κατά την 31.12.2014	Υπόλοιπα κατά την 31.12.2013	Υπόλοιπα κατά την 31.12.2012	Υπόλοιπα κατά την 31.12.2011	Υπόλοιπα κατά την 31.12.2010 ΑΠΟΓΡΑΦΗ	ΕΙΣΠΡΑΞΗ ΜΕΧΡΙ 31.12.2017	ΠΟΣΟΣΤΟ % ΕΙΣΠΡΑΞΗΣ 2017
1985-2010		1.046.517,23	1.070.849,08	1.089.856,54	1.134.176,63	1.203.330,95	1.219.764,47	1.290.093,82	1.464.289,47	417.772,24	28,53
2011		120.645,04	140.722,39	149.257,79	169.080,92	198.157,01	220.046,99	320.745,73		200.100,69	62,39
2012		59.401,57	100.753,02	109.462,79	115.920,19	148.736,51	278.984,51			219.582,94	78,71
2013		158.588,14	199.170,83	227.672,80	281.001,86	416.201,65				257.613,51	61,90
2014		162.728,05	188.653,30	239.922,56	317.065,19					154.337,14	48,68
2015		96.774,18	173.159,10	372.234,09						275.459,91	74,00
2016		152.896,57	315.016,17							162.119,60	51,46
2017	607.903,76	360.254,23								247.649,53	40,74
Σύνολο		2.157.805,01	2.188.323,89	2.188.406,57	2.017.244,79	1.966.426,12	1.718.795,97	1.610.839,55	1.464.289,47	1.524.866,43	70,67

#### 4β. ΑΠΟΛΟΓΙΣΤΙΚΑ ΕΞΟΔΑ

Απολογιστικά έξοδα είναι τα πληρωθέντα ποσά που εκταμιεύτηκαν από το ταμείο του Δήμου κατά τη διάρκεια της χρήσης 2017.

Στη χρήση του 2017 εκδόθηκαν **1302** εντάλματα και πληρώθηκε συνολικό ποσό **6.812.404,38€**.

#### 5.ΔΙΑΜΟΡΦΩΣΗ ΧΡΗΜΑΤΙΚΟΥ ΥΠΟΛΟΙΠΟΥ

ΠΕΡΙΓΡΑΦΗ	ΧΡΗΣΗ 2017	ΧΡΗΣΗ 2016
ΠΡΑΓΜΑΤΟΠΟΙΗΘΕΝΤΑ ΕΞΟΔΑ (ΑΠΟΛΟΓΙΣΤΙΚΑ)	8.798.159,03	8.508.711,83
ΠΡΑΓΜΑΤΟΠΟΙΗΘΕΝΤΑ ΕΞΟΔΑ (ΑΠΟΛΟΓΙΣΤΙΚΑ)	6.812.404,38	6.828.154,02
ΑΠΟΘΕΜΑΤΙΚΟ - ΧΡΗΜΑΤΙΚΟ ΥΠΟΛΟΙΠΟ	<b>1.985.754,65</b>	<b>1.680.557,81</b>

#### 6.ΜΗΤΡΩΟ ΠΑΓΙΩΝ

Για τη χρήση 2017 οι μεταβολές των παγίων – προσθήκες ανήλθε στο ποσό των **1.091.055,29 €** (Πίνακας 1)

#### 7. ΔΙΑΜΟΡΦΩΣΗ ΑΠΟΤΕΛΕΣΜΑΤΟΣ

ΠΕΡΙΓΡΑΦΗ	ΧΡΗΣΗ 2017	ΧΡΗΣΗ 2016
ΕΞΟΔΑ ΧΡΗΣΗΣ (ΙΣΟΛΟΓΙΣΜΟΥ)	6.975.505,19	7.527.736,63
ΕΞΟΔΑ ΧΡΗΣΗΣ (ΙΣΟΛΟΓΙΣΜΟΥ)	6.877.921,57	7.042.301,51
ΑΠΟΤΕΛΕΣΜΑΤΑ ΧΡΗΣΗΣ (πλεόνασμα ή έλλειμμα)	<b>97.583,62</b>	<b>485.435,12</b>

#### 8. ΠΑΡΑΤΗΡΗΣΕΙΣ - ΣΥΜΠΕΡΑΣΜΑΤΑ

Από τη Μελέτη των οικονομικών καταστάσεων του Δήμου για την οικονομική χρήση 2017 αλλά και την σύγκριση με το 2016 προκύπτουν τα παρακάτω:

1) Η οικονομική διαχείριση της χρήσης 2017, αφήνει αποθεματικό απολογιστικά που ανέρχεται στο **1.985.754,65€** και το 2016 αποθεματικό **1.680.557,81€**, αυξημένο κατά **305.196,84€** και σε ποσοστό **18,16%**. (Πίνακας 4)

**2)** Από την οικονομική διαχείριση της χρήσης 2017 έχουμε λογιστικό πλεόνασμα για το Δήμο ύψους **95.583,62€** το 2016 λογιστικό πλεόνασμα ήταν **485.435,12 €**, μειωμένο κατά **79,90%** (**Πίνακας 5**)

Το 2015 το λογιστικό πλεόνασμα ήταν **228.924,24 €**, το 2014 το λογιστικό έλλειμμα ήταν **1.191.217,61**, το 2013 λογιστικό έλλειμμα **622.196,71€** το 2012 λογιστικό έλλειμμα **1.704.510,12 €**, το έτος 2011 λογιστικό έλλειμμα **1.157.574,10 €**.

Συνολικό λογιστικό έλλειμμα στις 31-12-2017 **3.863.555,56€**.

**3)** Στα οικονομικά μεγέθη του Δήμου από χρήση σε χρήση, τα στοιχεία που προκύπτουν είναι ότι έχουμε συνολικά μειωμένα έσοδα στη χρήση 2017 κατά **552.231,44€** και σε ποσοστό **7,34%** (**Πίνακας 2**)

Τα δε έξοδα ήταν συνολικά μειωμένα κατά **164.379,94€** και σε ποσοστό **2,33%** (**Πίνακας 3**).

**Η συνολική μείωση των εσόδων, είτε από ίδια έσοδα είτε από επιχορηγήσεις σε συνδυασμό με την μικρή μείωση των εξόδων αλλά και των αποσβέσεων, είχε σαν αποτέλεσμα το λογιστικό πλεόνασμα.**

**4)** Αξιζει να σημειώσουμε ότι στις επί μέρους δαπάνες και συγκεκριμένα στον κωδικό 60 που αφορά τις Αμοιβές και έξοδα προσωπικού έχουμε μείωση για τη χρήση 2017 κατά **30.076,96€** και σε ποσοστό **1,39%**.

Ο κωδικός 61 αμοιβές και έξοδα αιρετών και τρίτων αύξηση κατά **15.483,86€** σε ποσοστό **3,25%**.

Ο κωδικός 62 παροχές τρίτων είναι μειωμένος κατά **79.231,29€** και σε ποσοστό **7,09%** που αφορά δαπάνες για τηλεπικοινωνίες, ταχυδρομικά, ενοίκια και συντηρήσεις παγίων του δήμου (όπως κτίρια, μηχανήματα, λοιπό εξοπλισμό, πλατειών και οδών) όπου είναι περίπου το **45%** των δαπανών, ενώ το υπόλοιπο **55%** αφορά τον φωτισμός πλατειών, κοινόχρηστων χώρων, κτιρίων.

Ο κωδικός 64 διάφορα έξοδα ήταν αυξημένος κατά **92,34%** (Συμπεριλαμβάνεται και η επιχορήγηση στον Οργανισμό Πολιτισμού-Αθλητισμού-Κοινωνικής Προστασίας-Αλληλεγγύης Δήμου Φαρσάλων που το 2016 ήταν στον κωδικό 67) επίσης αφορά συνδρομές, έξοδα δημοσιεύσεων, έξοδα οργάνωσης κοινωνικών και πολιτιστικών δραστηριοτήτων.

Ο κωδικός 63 Φόροι και τέλη μειώθηκε κατά **24.323,94€**. Αφορά εκτός από τα τέλη κυκλοφορίας μεταφορικών μέσων, αφορά τον φόρο ακινήτων (ΕΝΦΙΑ) και ο φόρος εισοδήματος 29% (απόκτηση εισοδημάτων από κεφάλαιο δηλαδή τόκοι και εκμίσθωση ακίνητης περιουσίας)

Ο κωδικός 66 των αποσβέσεων παγίων στοιχείων ήταν μειωμένος κατά **71.846,85€** και σε ποσοστό **3,66 %**.

Αύξηση παρουσιάζεται στον κωδικό 26 ανταλλακτικά παγίων κατά **16.818,46€** και σε ποσοστό **40,99%**, επίσης αύξηση έχουμε στον κωδικό 24 Υλικά κατασκευής τεχνικών έργων κατά ποσοστό **14,60%**. Ενώ στον κωδικό 25 αναλώσιμα υλικά έχουμε **μείωση 3,15%**.

Επίσης στον κωδικό 67 Παροχές - χορηγίες - επιδοτήσεις είχαμε μείωση κατά ποσοστό **45,26%**. Η μείωση οφείλεται στην αλλαγή του κωδικού από 67 σε 64 και αφορά τον Οργανισμό Πολιτισμού-Αθλητισμού-Κοινωνικής Προστασίας-Αλληλεγγύης Δήμου Φαρσάλων (**Πίνακας 3**).

**5)** Η ύπαρξη κεφαλαίου κίνησης, καθώς και οι απαιτήσεις από τρίτους δείχνουν μια σταθερότητα των οικονομικών του Δήμου, ικανή να καλύψει τόσο τις βραχυπρόθεσμες υποχρεώσεις του Δήμου όσο και τις μακροπρόθεσμες. Με την προϋπόθεση ότι η εισπραξιμότητα από τις απαιτήσεις και ειδικότερα οι εισπράξεις από τα ίδια έσοδα, θα είναι ανάλογες, έτσι ώστε να καλύπτουν τις υποχρεώσεις του Δήμου.

Η διαχείριση των εσόδων για την διαμόρφωση του λογιστικού αποτελέσματος κινήθηκε ως προς την βεβαίωση σε πολύ ψηλά επίπεδα. Ως προς την εισπραξη τα έσοδα κινήθηκαν σε σταθερό επίπεδο σε σύγκριση με την προηγούμενη χρήση ικανά να καλύψουν τις δαπάνες.

Ειδικότερα στα ίδια έσοδα των προηγούμενων ετών (Π.Ο.Ε.), είχαμε εισπραξη σε ποσοστό **16,50%** ενώ το ποσοστό εισπραξης στη χρήση 2016 ήταν **13,57%**.

**6)** Η διαχείριση δαπανών, θεωρούμε ότι κατά την χρήση του 2017 κινήθηκε σε πολύ καλά επίπεδα και εξοφλήθηκαν εντάλματα αξίας **6.812.404,38€**.

Τέλος η εκτέλεση του προϋπολογισμού πραγματοποιήθηκε σύμφωνα με τις διαδικασίες κατάρτισης και ψήφησης του Ολοκληρωμένου Πλαισίου Δράσης (ΟΠΔ), δηλαδή του πίνακα 5Α Στοχοθεσία Οικονομικών αποτελεσμάτων.

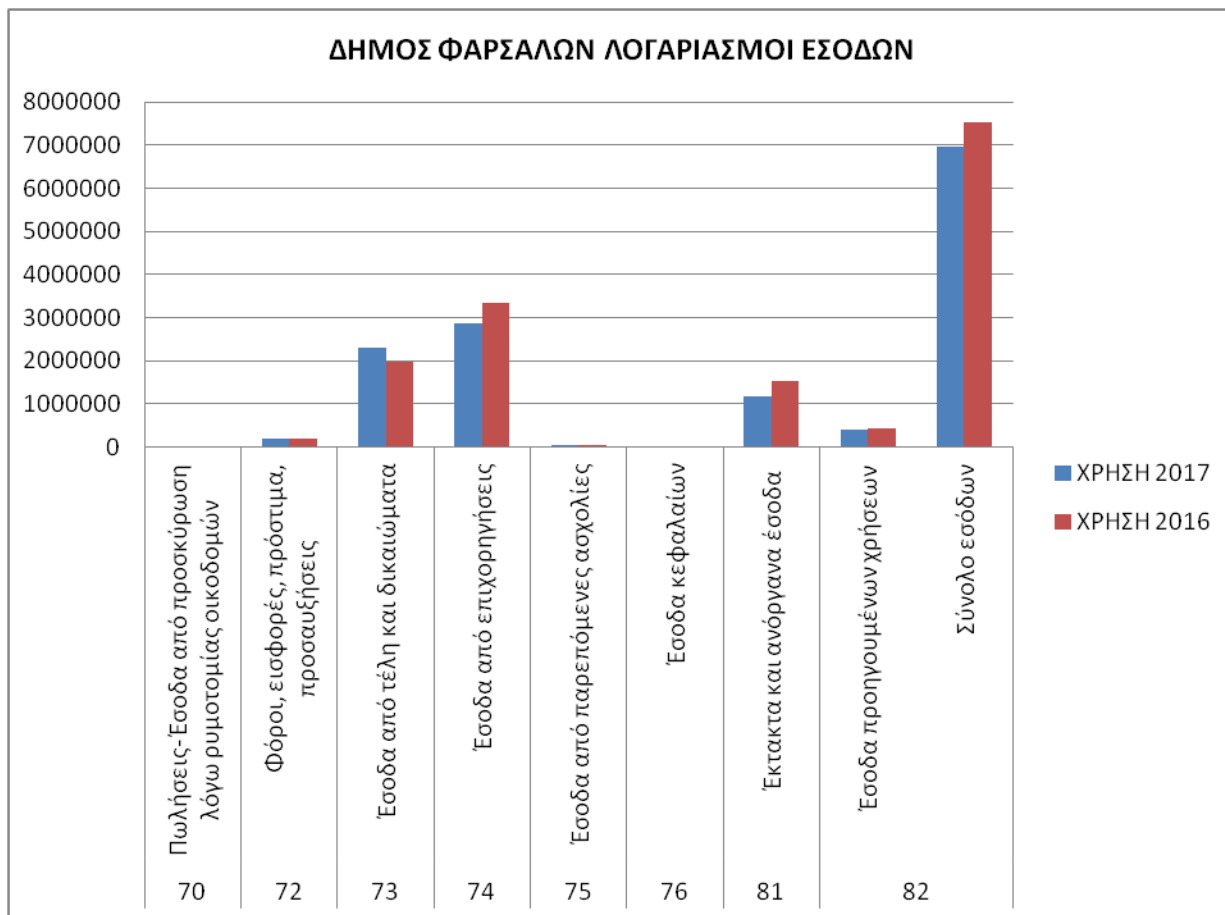
## ΠΙΝΑΚΑΣ 1

ΔΗΜΟΣ ΦΑΡΣΑΛΩΝ	ΜΕΤΑΒΟΛΕΣ ΠΑΓΙΩΝ ΣΤΟΙΧΕΙΩΝ ΧΡΗΣΕΩΣ										2017
	Αξία Κτήσεως 31/12/2016	Τακτ/σεις	Μεταβολές χρήσεως 2017		Αξία Κτήσεως 31/12/2017	Αποσβέσεις					Αναπόσβεστο
			Προσθήκες	Διαγραφές		31/12/2016	Τακτ/σεις	Χρήσ.2017	Διαγ.2017	31/12/2017	Υπόλοιπο 31/12/2017
<b>Β.ΕΞΟΔΑ ΕΓΚΑΤΑΣΤΑΣΕΩΣ</b>											
1.Εξόδα ιδρύσεως και πρώτης εγκαταστάσεως	0,00		0,00	0,00	0,00	0,00		0,00	0,00	0,00	0,00
2.Συν/κες διαφορές για κτήσεις παγίων στοιχείων	0,00		0,00	0,00	0,00	0,00		0,00	0,00	0,00	0,00
3.Τόκο δανείων κατασκευα- στικής περιόδου	0,00		0,00	0,00	0,00	0,00		0,00	0,00	0,00	0,00
4.Λοιπά έξοδα εγκαταστάσεως	1.103.834,42		26.793,60	0,00	1.130.628,02	1.022.245,49		23.723,29	0,00	1.045.968,78	84.659,24
	1.103.834,42		26.793,60	0,00	1.130.628,02	1.022.245,49		23.723,29	0,00	1.045.968,78	84.659,24
<b>Γ.ΠΑΓΙΟ ΕΝΕΡΓΗΤΙΚΟ</b>											
<b>I.Ασώματες ακινητοποιήσεις</b>											
1.Εξόδα ερευνών και αναπτύξεως	0,00		0,00	0,00	0,00	0,00		0,00	0,00	0,00	0,00
2.Παραχωρήσεις και δικαιώματα βιομηχανικής ιδιοκτησίας	0,00		0,00	0,00	0,00	0,00		0,00	0,00	0,00	0,00
3.Υπεραξία επιχειρήσεως (Goodwill)	0,00		0,00	0,00	0,00	0,00		0,00	0,00	0,00	0,00
4.Προκαταβολές κτήσεως ασωμάτων ακινητ/σεων	0,00		0,00	0,00	0,00	0,00		0,00	0,00	0,00	0,00
5.Λοιπές ασώματες ακινητοποιήσεις	0,00		0,00	0,00	0,00	0,00		0,00	0,00	0,00	0,00
	0,00		0,00	0,00	0,00	0,00		0,00	0,00	0,00	0,00
<b>II.Ενσώματες ακινητοποιήσεις</b>											
1.Γήπεδα - Οικόπεδα	30.426.094,89		0,00	0,00	30.426.094,89	0,00		0,00	0,00	0,00	30.426.094,89
1α. Πλατείες-Πάρκα-Παιδότοποι κοιν. Χρ.	8.185.062,49		72.914,71	0,00	8.257.977,20	6.239.904,42		286.419,98	0,00	6.526.324,40	1.731.652,80
1β. Οδοί-Οδοστρώματα κοινής χρήσεως	18.490.508,94		120.828,67	0,00	18.611.337,61	15.736.286,07		567.431,96	0,00	16.303.718,03	2.307.619,58
1γ. Πεζοδρόμια κοινής χρήσεως	4.251.626,99		19.862,29	0,00	4.271.489,28	3.529.453,23		112.749,19	0,00	3.642.202,42	629.286,86
2.Ορυχεία - Μεταλλεία- Λατομεία - Άγροι - Φυτείες - Δάση	16.690.661,58		0,00	0,00	16.690.661,58	0,00		0,00	0,00	0,00	16.690.661,58
3.Κτίρια και τεχνικά έργα 3β. Εγκ/σεις ηλεκτροφωτισμού κοινής χρήσεως	24.174.636,99		65.541,04	0,00	24.240.178,03	15.594.769,04		704.518,22	0,00	16.299.287,26	7.940.890,77
3γ. Λοιπές μόνιμες εγκαταστάσεις κοινής χρήσεως	1.669.983,00		17.048,25	0,00	1.687.031,25	1.235.491,37		58.868,96	0,00	1.294.360,33	392.670,92
4.Μηχανήματα - τεχν.εγκ/σεις και λοιπός μηχ.εξοπλισμός	742.003,37		0,00	0,00	742.003,37	415.262,47		34.605,36	0,00	449.867,83	292.135,54
5.Μεταφορικά μέσα	567.865,17		11.514,00	0,00	579.379,17	501.041,21		13.476,66	0,00	514.517,87	64.861,30
6.Επιπλα και λοιπός εξοπλισμός	1.685.432,56		0,00	0,00	1.685.432,56	1.616.871,45		20.375,76	0,00	1.637.247,21	48.185,35
7.Ακινητοποιήσεις υπό εκτέλεση και προκαταβολές	2.478.696,03		162.671,91	0,00	2.641.367,94	2.129.313,87		69.561,43	0,00	2.198.875,30	442.492,64
	0,00			497.173,85	0,00						
	753.956,93		620.674,42		877.457,50	0,00		0,00	0,00	0,00	877.457,50
	110.116.528,94		1.091.055,29	497.173,85	110.710.410,38	46.998.393,13		1.868.007,52	0,00	48.866.400,65	61.844.009,73
Σύνολο ακινητοποιήσεων	110.116.528,94		1.091.055,29	497.173,85	110.710.410,38	46.998.393,13		1.868.007,52	0,00	48.866.400,65	61.844.009,73

## ΠΙΝΑΚΑΣ 2

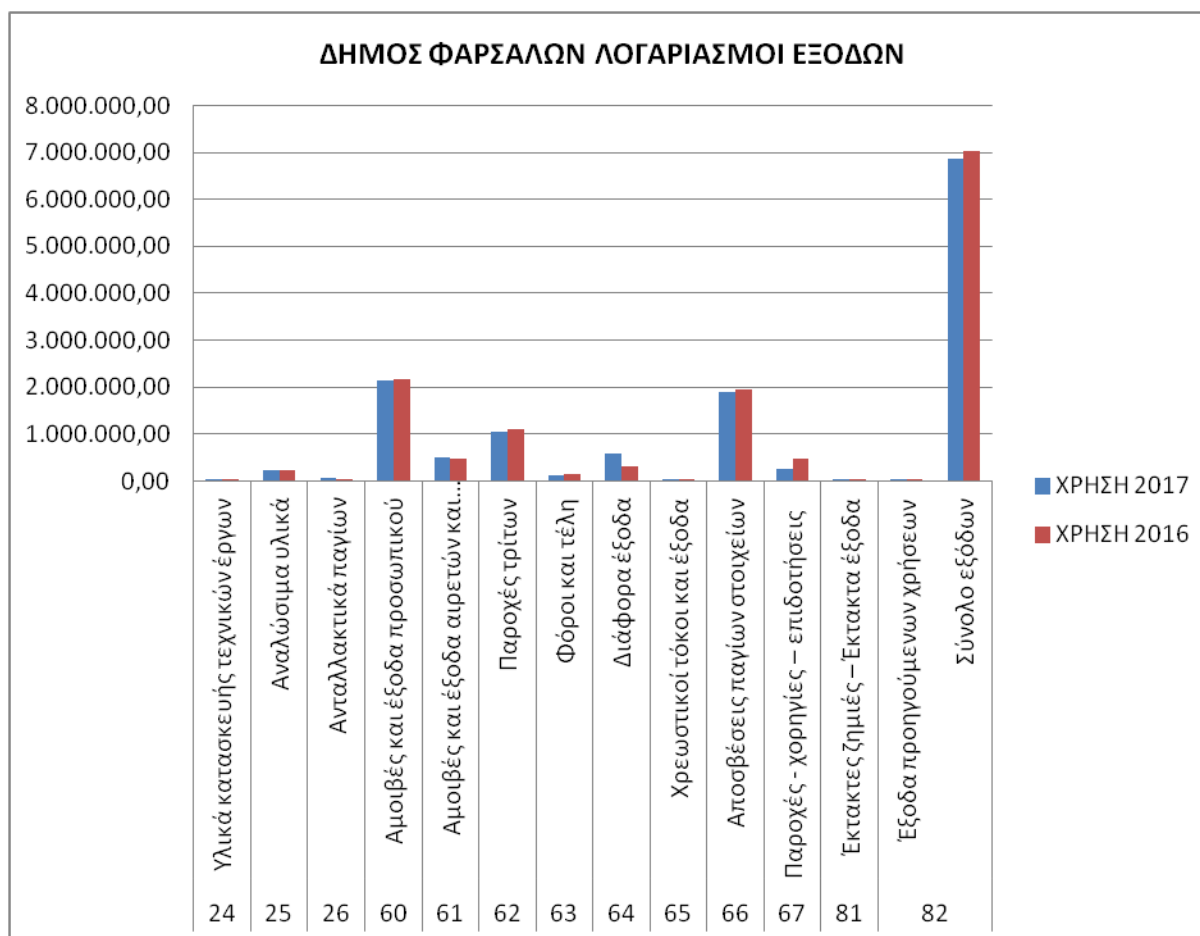
## ΕΣΟΔΑ

Κ.Α.	ΠΕΡΙΓΡΑΦΗ	ΧΡΗΣΗ 2017	ΧΡΗΣΗ 2016	ΔΙΑΦΟΡΑ	ΠΟΣΟΣΤΟ
70	Πωλήσεις- Έσοδα από προσκύρωση λόγω ρυμοτομίας οικοδομών	0	0	0,00	#ΔΙΑΙΡ/0!
72	Φόροι, εισφορές, πρόστιμα, προσαυξήσεις	191.120,09	184.694,82	6.425,27	3,48%
73	Έσοδα από τέλη και δικαιώματα	2.299.864,02	1.987.187,41	312.676,61	15,73%
74	Έσοδα από επιχορηγήσεις	2.856.236,69	3.339.826,16	-483.589,47	-14,48%
75	Έσοδα από παρεπόμενες ασχολίες	45.226,76	47.133,41	-1.906,65	-4,05%
76	Έσοδα κεφαλαίων	13.732,01	16.865,69	-3.133,68	-18,58%
81	Έκτακτα και ανόργανα έσοδα	1.171.250,76	1.518.282,40	-347.031,64	-22,86%
82	Έσοδα προηγούμενων χρήσεων	398.074,86	433.746,74	-35.671,88	-8,22%
	<b>Σύνολο εσόδων</b>	<b>6.975.505,19</b>	<b>7.527.736,63</b>	<b>-552.231,44</b>	<b>-7,34%</b>



**ΠΙΝΑΚΑΣ 3**  
**ΕΞΟΔΑ**

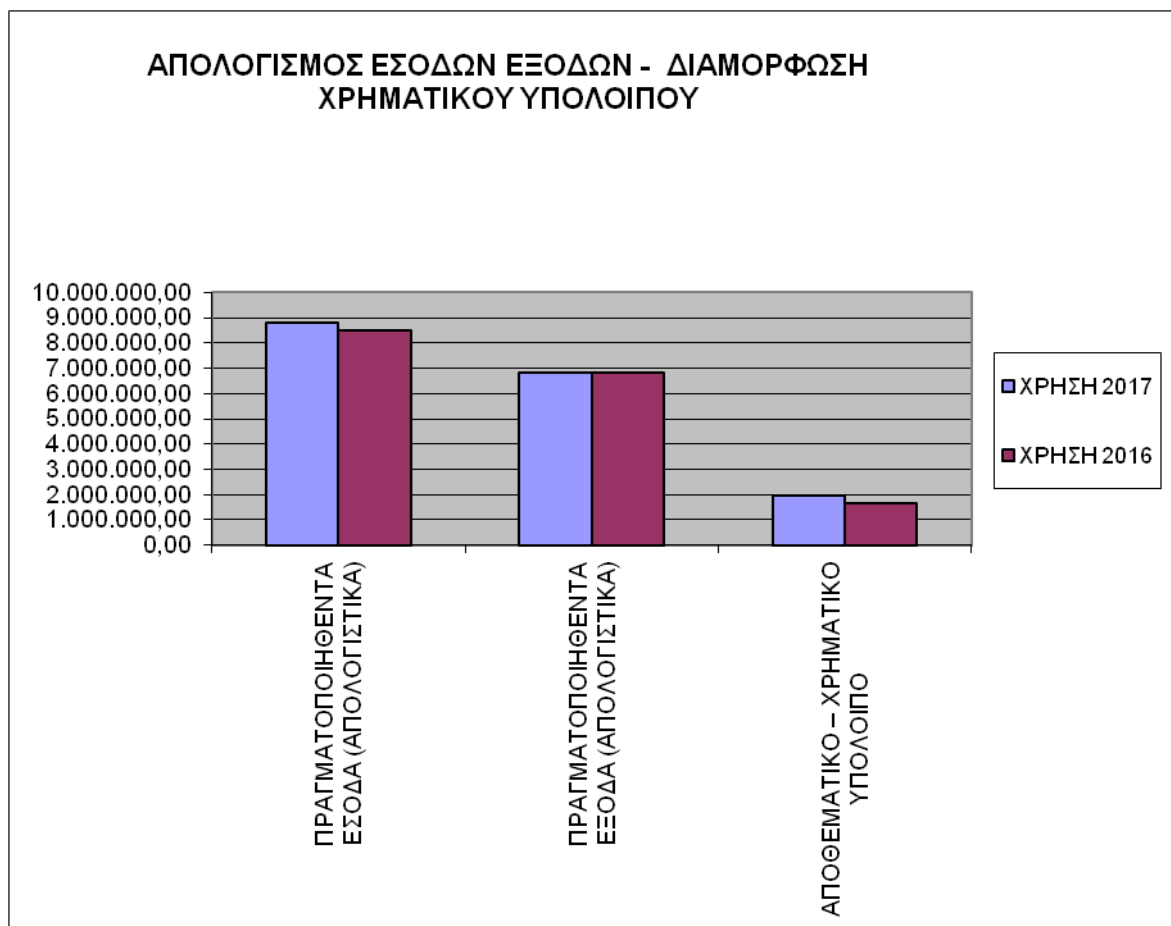
Κ.Α.	ΠΕΡΙΓΡΑΦΗ	ΧΡΗΣΗ 2017	ΧΡΗΣΗ 2016	ΔΙΑΦΟΡΑ	ΠΟΣΟΣΤΟ
24	Υλικά κατασκευής τεχνικών έργων	25.480,29	22.234,94	3.245,35	14,60%
25	Αναλώσιμα υλικά	230.070,27	237.546,79	-7.476,52	-3,15%
26	Ανταλλακτικά παγίων	57.844,28	41.025,82	16.818,46	40,99%
60	Αμοιβές και έξοδα προσωπικού	2.137.977,55	2.168.054,51	-30.076,96	-1,39%
61	Αμοιβές και έξοδα αιρετών και τρίτων	491.389,39	475.905,53	15.483,86	3,25%
62	Παροχές τρίτων	1.038.389,49	1.117.620,78	-79.231,29	-7,09%
63	Φόροι και τέλη	113.888,83	138.212,77	-24.323,94	-17,60%
64	Διάφορα έξοδα	590.103,67	306.809,78	283.293,89	92,34%
65	Χρεωστικοί τόκοι και έξοδα	17.643,27	22.370,23	-4.726,96	-21,13%
66	Αποσβέσεις παγίων στοιχείων	1.891.730,81	1.963.577,66	-71.846,85	-3,66%
67	Παροχές - χορηγίες - επιδοτήσεις	266.344,94	486.577,09	-220.232,15	-45,26%
81	Έκτακτες ζημιές - Έκτακτα έξοδα	3.255,64	32.375,13	-29.119,49	-89,94%
82	Έξοδα προηγούμενων χρήσεων	13.803,14	29.990,48	-16.187,34	-53,97%
	<b>Σύνολο εξόδων</b>	<b>6.877.921,57</b>	<b>7.042.301,51</b>	<b>-164.379,94</b>	<b>-2,33%</b>



## ΠΙΝΑΚΑΣ 4

## ΔΙΑΜΟΡΦΩΣΗ ΧΡΗΜΑΤΙΚΟΥ ΥΠΟΛΟΙΠΟΥ

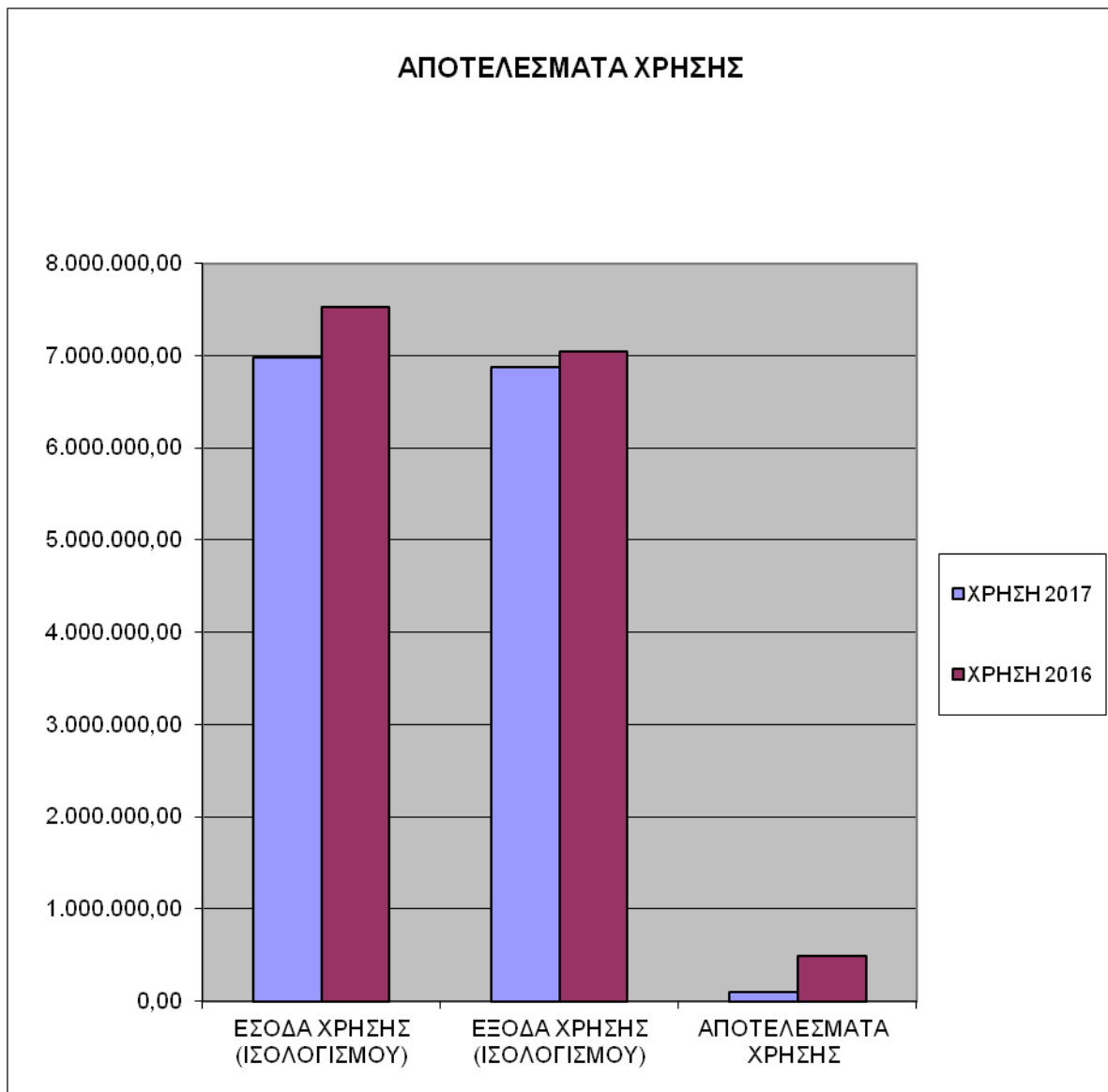
ΠΕΡΙΓΡΑΦΗ	ΧΡΗΣΗ 2017	ΧΡΗΣΗ 2016	ΔΙΑΦΟΡΑ	ΠΟΣΟΣΤΟ
ΠΡΑΓΜΑΤΟΠΟΙΗΘΕΝΤΑ ΕΣΟΔΑ (ΑΠΟΛΟΓΙΣΤΙΚΑ)	8.798.159,03	8.508.711,83	289.447,20	3,40%
ΠΡΑΓΜΑΤΟΠΟΙΗΘΕΝΤΑ ΕΞΟΔΑ (ΑΠΟΛΟΓΙΣΤΙΚΑ)	6.812.404,38	6.828.154,02	-15.749,64	-0,23%
ΑΠΟΘΕΜΑΤΙΚΟ – ΧΡΗΜΑΤΙΚΟ ΥΠΟΛΟΙΠΟ	<b>1.985.754,65</b>	<b>1.680.557,81</b>	<b>305.196,84</b>	<b>18,16%</b>



## ΠΙΝΑΚΑΣ 5

## ΑΠΟΤΕΛΕΣΜΑΤΑ ΧΡΗΣΗΣ

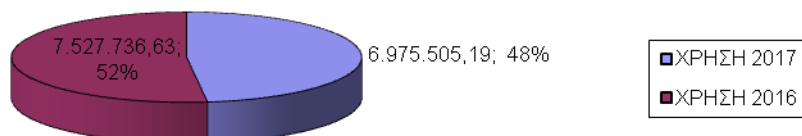
ΠΕΡΙΓΡΑΦΗ	ΧΡΗΣΗ 2017	ΧΡΗΣΗ 2016	ΔΙΑΦΟΡΑ	ΠΟΣΟΣΤΟ
ΕΣΟΔΑ ΧΡΗΣΗΣ (ΙΣΟΛΟΓΙΣΜΟΥ)	6.975.505,19	7.527.736,63	-552.231,44	-7,34%
ΕΞΟΔΑ ΧΡΗΣΗΣ (ΙΣΟΛΟΓΙΣΜΟΥ)	6.877.921,57	7.042.301,51	-164.379,94	-2,33%
ΑΠΟΤΕΛΕΣΜΑΤΑ ΧΡΗΣΗΣ	97.583,62	485.435,12	-387.851,50	-79,90%



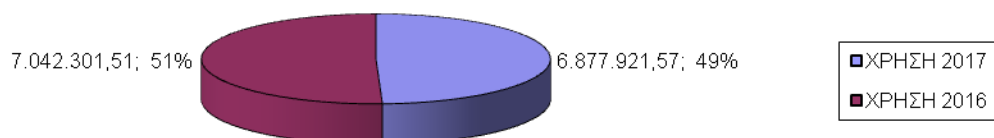
**ΑΠΟΤΕΛΕΣΜΑ ΧΡΗΣΗΣ**

ΠΕΡΙΓΡΑΦΗ	ΧΡΗΣΗ 2017	ΧΡΗΣΗ 2016	ΔΙΑΦΟΡΑ	ΠΟΣΟΣΤΟ
ΕΣΟΔΑ ΧΡΗΣΗΣ (ΙΣΟΛΟΓΙΣΜΟΥ)	6.975.505,19	7.527.736,63	-552.231,44	-7,34%
ΕΞΟΔΑ ΧΡΗΣΗΣ (ΙΣΟΛΟΓΙΣΜΟΥ)	<b>ΧΡΗΣΗ 2017</b>	<b>ΧΡΗΣΗ 2016</b>		
	6.877.921,57	7.042.301,51	-164.379,94	-2,33%
ΑΠΟΤΕΛΕΣΜΑΤΑ ΧΡΗΣΗΣ (πλεόνασμα ή έλλειμμα)	<b>ΧΡΗΣΗ 2017</b>	<b>ΧΡΗΣΗ 2016</b>		
	<b>97.583,62</b>	<b>485.435,12</b>	<b>-387.851,50</b>	<b>-79,90%</b>

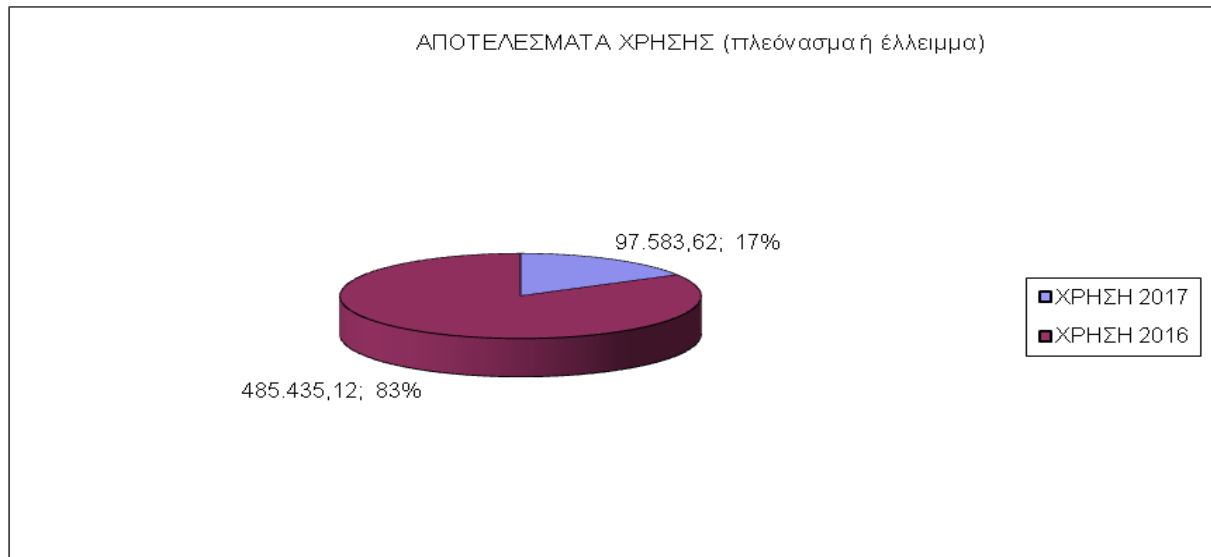
ΕΣΟΔΑ ΧΡΗΣΗΣ (ΙΣΟΛΟΓΙΣΜΟΥ)



ΕΞΟΔΑ ΧΡΗΣΗΣ (ΙΣΟΛΟΓΙΣΜΟΥ)







Υστερα από τα παραπάνω κάλεσε την Οικονομική Επιτροπή να αποφασίσει για τον προέλεγχο των οικονομικών καταστάσεων του Δήμου Φαρσάλων για το έτος 2017.

### Η Οικονομική Επιτροπή

Αφού άκουσε την εισήγηση του Προέδρου εξέτασε τα παραπάνω δικαιολογητικά είδε τις διατάξεις των άρθρων

- 103 & 163 του Ν. 3463/2006
  - 72 παρ. 1γ του Ν. 3852/2010
- και μετά από διαλογική συζήτηση

### ΑΠΟΦΑΣΙΖΕΙ ΟΜΟΦΩΝΑ

Προελέγχει και Εισηγείται την έγκριση από το Δημοτικό Συμβούλιο Φαρσάλων :

1. Του απολογισμού Εσόδων – Εξόδων οικον. Έτους 2017 του Δήμου Φαρσάλων ως εξής :

Κωδικοί Αριθμοί	Έσοδα και Εισπράξεις	Προϋπολογισμός σε ευρώ	Απολογισμός σε ευρώ
0	Τακτικά Έσοδα	4.723.958,03	4.722.758,37
(1 πλην 13)	Έκτακτα έσοδα (πλην επιχορηγήσεις για επενδύσεις)	213.141,50	443.084,49
2	Έσοδα παρελθόντων ετών	511.500,00	311.262,52
31	Εισπράξεις από Δάνεια	0,00	0,00
32	Εισπρακτέα υπόλοιπα από βεβαιωθέντα έσοδα κατά τα παρελθόντα έτη	2.134.662,55	361.125,27
4	Εισπράξεις υπέρ Δημοσίου, Ασφ. Φορέων και Τρίτων.	1.284.000,00	899.347,70
5	Χρηματικό υπόλοιπο προηγ. έτους	1.545.900,00	1.680.557,81
13	Επιχορηγήσεις για επενδύσεις	400.028,38	380.022,87
	<b>Σύνολο Πόρων:</b>	<b>10.813.190,46</b>	<b>8.798.159,03</b>
Κωδικοί Αριθμοί	Έξοδα και Πληρωμές	Προϋπολογισμός σε ευρώ	Απολογισμός σε ευρώ
60	Αμοιβές και έξοδα προσωπικού	2.289.307,47	2.120.807,11
61,62	Αμοιβές και παροχές τρίτων	1.324.953,10	1.274.079,01
63,64	Λοιπά γενικά έξοδα	432.400,00	350.464,68
651	Τοκοχρεωλύσια δανείων	78.500,00	75.897,56
66	Προμήθειες - Αναλώσεις υλικών	363.300,00	260.492,89
67,68	Μεταβιβάσεις σε τρίτους	743.520,00	763.514,99

81,83	Επιχορηγούμενες και μη πληρωμές υποχρεώσεων Π.Ο.Ε	738.650,00	425.522,39
82,85	Λοιπές αποδόσεις και προβλέψεις <b>Επενδύσεις</b>	2.999.417,43	881.834,50
71	Αγορές	191.600,00	161.819,87
73	Έργα	1.521.662,46	489.487,38
74	Μελέτες	111.892,59	8.484,00
75	Συμμετοχή σε επιχειρήσεις	0,00	0,00
652	Τοκοχρεωλύσια δανείων επενδύσεων	0,00	0,00
9111	Αποθεματικό	17.987,41	0,00
<b>Σύνολο εξόδων και πληρωμών:</b>		<b>10.813.190,46</b>	<b>6.812.404,38</b>
<b>Χρηματικό υπόλοιπο 31/12/2017</b>			<b>1.985.754,65</b>

## 2. Ισολογισμού και αποτελεσμάτων χρήσης οικον. Έτους 2017 του Δήμου Φαρσάλων ως εξής:

ΕΝΕΡΓΗΤΙΚΟ	ΙΣΟΛΟΓΙΣΜΟΣ ΤΗΣ 31ης ΔΕΚΕΜΒΡΙΟΥ 2017 - 7η χρήση (1 ΙΑΝΟΥΑΡΙΟΥ 2017 - 31 ΔΕΚΕΜΒΡΙΟΥ 2017) ΔΗΜΟΣ ΦΑΡΣΑΛΩΝ			ΠΑΘΗΤΙΚΟ					
	Ποσά κλειόμενης χρήσεως 2017 €			Ποσά κλειόμενης χρήσεως 2016 €					
	Αξία κτήσεως	Αποβέσεις	Ανατίμηση Αξία	Αξία κτήσεως	Αποβέσεις	Ανατίμηση Αξία		Ποσά κλειόμενης χρήσεως 2017 €	Ποσά κλειόμενης χρήσεως 2016 €
<b>Β.ΕΞΟΔΑ ΕΓΚΑΤΑΣΤΑΣΕΩΣ</b>							<b>Α. ΞΕΛΑ ΚΕΦΑΛΙΑ</b>		
4.Λοιπά έξοδα εγκαταστάσεων	1.130.628,02	1.045.988,78	84.659,24	1.103.834,42	1.022.245,49	81.588,93	<b>Ι.Κεφάλαιο</b>	55.507.303,20	55.336.221,92
<b>Γ.ΠΛΗΡΟ ΕΝΕΡΓΗΤΙΚΟ</b>							<b>II.Διαφορές αναπροσαρμογής</b>		
<b>II.Ενομήσιμες ακινήτοποιητες</b>							<b>Επιχορηγήσιμες επενδύσεις</b>		
1.Γήρεδα Οικόπεδα	30.426.094,89	0,00	30.426.094,89	30.426.094,89	0,00	30.426.094,89	3.Διαφορές παγίων	822.013,62	822.013,00
1α. Πλατείες-Πάρκα-Παιδοπαικ και. χρήσεως	8.257.977,20	6.526.324,40	1.731.652,80	8.186.062,49	6.239.904,42	1.945.158,07	4.Επιμήνες αποδόσεων πάγιου ενεργητικού	13.518.263,01	14.442.914,17
1β. Οδοί-Οδοστρώματα κοινής χρήσεως	18.611.337,61	16.303.718,03	2.307.619,58	18.490.508,94	15.736.286,07	2.754.222,87		14.340.276,63	15.264.927,17
1γ. Παζάρια κοινής χρήσεως	4.271.489,28	3.642.202,42	629.286,86	4.251.626,99	3.529.453,23	722.173,76	<b>IV.Αποτελέσματα εις νέον</b>		
2.Οραστά Μεταλλικά Λογισμ. Αεροσ. Φωτοα. Δομή	16.690.661,58	0,00	16.690.661,58	16.690.661,58	0,00	16.690.661,58	Υπόλοιπο ελλείμματος χρήσεως εις νέο	-3.863.555,56	-3.961.139,18
3.Κτίρια και τεχνικά έργα	24.240.178,03	16.299.287,26	7.940.890,77	24.174.636,99	15.594.769,04	8.579.867,95	<b>Σύνολο ιδίων κεφαλαίων (ΑΙ+ΑΙΙ+ΑΙΙΙ)</b>	65.394.024,27	66.640.003,91
3β. Εγκαταστάσεις ηλεκτρομηχανισμού κοινής χρήσεως	1.687.031,25	1.294.360,33	392.670,92	1.689.983,00	1.235.491,37	454.491,63	<b>Γ.ΥΠΟΧΡΕΩΣΕΙΣ</b>		
3γ. Λοιπές μόνιμες εγκαταστάσεις κοινής χρήσεως	742.003,37	449.867,83	292.135,54	742.003,37	415.262,47	326.740,90	<b>I.Μακροπρόθεσμες υποχρεώσεις</b>		
4.Μηχανήματα τεχν. εγκαταστάσεων & λοιπών τεχνικών εξοπλισμών	579.379,17	514.517,87	64.861,30	567.865,17	501.041,21	66.823,96	2.Δάνεια Τραπεζών	66.720,30	129.064,04
5.Μεταφορικά μέσα	1.685.432,56	1.637.247,21	48.185,35	1.685.432,56	1.616.871,45	68.561,11	<b>II.Βραχυπρόθεσμες υποχρεώσεις</b>		
6.Επιπλα και λοιπές εφθάλμιμες	2.641.367,94	2.198.875,30	442.492,64	2.478.696,03	2.129.313,87	349.382,16	1.Προμηθευτές	1.281.474,74	822.006,76
7.Ακινήτοποιητες υπό εκτέλεση και προκαταβολές	877.457,50	0,00	877.457,50	753.956,93	0,00	753.956,93	5.Υποχρεώσεις από φόρους - τέλη	73.680,83	69.507,47
<b>Σύνολο ακινήτοποιητων (Π+ΠΙ)</b>	110.710.410,38	48.866.400,65	61.844.009,73	110.116.528,94	46.998.393,13	63.118.135,81	6.Ασφαλιστική επένδυση	16.305,42	17.831,88
<b>III.Τίτλοι πάσης επένδυσης και μακροπρόθεσμες χρηματοοικονομικές απαιτήσεις</b>							7.Μακροπρόθεσμες υποχρεώσεις πληρωτέες στην επόμενη χρήση	62.343,74	58.254,29
1.Τίτλοι πάσης επένδυσης		394.732,29			394.732,29		11.Πιστωτικές διόφραρα	19.843,60	575.415,49
Μείον : Οφειλόμενες δόσεις		58.694,06	336.038,23		58.694,06	336.038,23		1.453.848,33	1.543.015,89
<b>Σύνολο Πάγιου Ενεργητικού (Π+ΠΙ+III)</b>			62.180.047,96			63.454.174,04	<b>Σύνολο υποχρεώσεων (ΥΠ+ΥΙ)</b>	1.520.568,63	1.672.079,93
<b>Δ.ΚΥΚΛΟΦΟΡΟΥΝ ΕΝΕΡΓΗΤΙΚΟ</b>									
<b>II.Απαιτήσεις</b>									
1.Απαιτήσεις από πωλήσεις αγαθών και υπηρεσιών		2.157.805,01			2.188.323,89				
Μείον : Προβλέψεις		294.000,00	1.863.805,01		294.000,00	1.894.323,89			
5.Χρεώσιμες διόφραρα			1.382.394,38			1.193.513,51			
6.Λογισμικό πληροφορικής, προκαταβολών και πιστώσεων			7.505,73			7.505,73			
			3.253.705,12			3.095.343,13			
<b>IV. Διοθέσιμα</b>									
1.Ταμείο			15.366,32			7.735,49			
3.Καταθέσεις τραπεζών και προθεσμίας			1.970.814,26			1.673.248,25			
			1.986.180,58			1.680.983,74			
<b>Σύνολο κυκλοφορούντος ενεργητικού (ΔΙ+ΔΙΙ)</b>			5.239.885,70			4.776.326,87			
<b>Ε.ΜΕΤΑΒΑΤΙΚΟΙ ΛΟΓΑΡΙΑΣΜΟΙ ΕΝΕΡΓΗΤΙΚΟΥ</b>									
1.Έξοδα επίμενων χρήσεων			0,00			0,00			
			0,00			0,00			
<b>ΓΕΝΙΚΟ ΣΥΝΟΛΟ ΕΝΕΡΓΗΤΙΚΟ (Β+Γ+Δ+Ε)</b>			67.504.592,90			68.312.089,84	<b>ΓΕΝΙΚΟ ΣΥΝΟΛΟ ΠΑΘΗΤΙΚΟΥ (Α+Γ)</b>	67.504.592,90	68.312.089,84
<b>ΛΟΓΑΡΙΑΣΜΟΙ ΤΑΞΕΩΣ ΧΡΕΩΤΙΚΟΥ</b>							<b>ΛΟΓΑΡΙΑΣΜΟΙ ΤΑΞΕΩΣ ΠΙΣΤΩΤΙΚΟΥ</b>		
2.Χρεωστικοί Λογισμισμοί Προϋπολογισμού			8.798.159,03			8.798.159,03	2.Πιστωτικοί Λογισμισμοί Προϋπολογισμού	8.798.159,03	8.798.159,03

## ΚΑΤΑΣΤΑΣΗ ΛΟΓΑΡΙΑΣΜΟΥ ΑΠΟΤΕΛΕΣΜΑΤΩΝ ΧΡΗΣΕΩΣ 31ης ΔΕΚΕΜΒΡΙΟΥ 2017 (1 ΙΑΝΟΥΑΡΙΟΥ - 31 ΔΕΚΕΜΒΡΙΟΥ 2017)

	Ποσά κλειόμενης χρήσεως 2017 €		Ποσά προηγούμενης χρήσεως 2016 €	
<b>I. Αποτελέσματα εκμεταλλεύσεως</b>				
1. Έσοδα από την πώληση αγαθών και υπηρεσιών	2.299.864,02		1.987.187,41	
2. Έσοδα από φόρους-εισφορές-πρόστιμα-προσαυξήσεις	191.120,09		184.684,82	
3. Τακτικές επιχορηγήσεις από κρατικό προϋπολογισμό	2.856.236,69	5.347.220,80	3.339.826,16	5.511.708,39
Μείον: Κόστος από την πώληση αγαθών και υπηρεσιών		-5.647.837,63		-6.036.637,59
Μικτά αποτελέσματα (έλλειμμα) εκμεταλλεύσεως		-300.816,83		-524.929,20
Πλέον: Άλλα έσοδα εκμεταλλεύσεως		45.226,76		47.133,41
Σύνολο		-255.590,07		-477.795,79
<b>ΠΛΕΟΝ:</b> 1. Έξοδα διοικητικής λειτουργίας	1.168.064,83		896.399,86	
3. Έξοδα λειτουργίας δημοσίων σχέσεων	27.317,06	1.195.381,89	24.528,22	920.928,08
Μερικά αποτελέσματα (έλλειμμα) εκμεταλλεύσεως		-1.450.771,96		-1.368.723,87
<b>ΠΛΕΟΝ:</b>				
4. Πιστωτικά τόκοι και συναφή έσοδα	13.732,01		16.865,69	
Μείον:				
3. Χρεωστικά τόκοι καί συναφή έξοδα	17.643,27	-3.911,26	22.370,23	-5.504,54
<b>Ολικά αποτελέσματα (έλλειμμα) εκμεταλλεύσεως</b>		-1.454.683,22		-1.404.228,41
<b>II. ΜΕΙΟΝ: Έκτακτα αποτελέσματα</b>				
1. Έκτακτα και ανόργανα έσοδα	1.171.250,76		1.518.282,40	
2. Έκτακτα κέρδη	0,00		0,00	
3. Έσοδα προηγούμενων χρήσεων	388.074,86		433.746,74	
	1.569.325,62		1.952.029,14	
Μείον:				
1. Έκτακτα και ανόργανα έξοδα	2.762,65		14.289,13	
2. Έκτακτες Ζημιές	492,99		18.086,00	
3. Έξοδα προηγούμενων χρήσεων	13.803,14		29.990,48	
4. Προβλέψεις για εκτάκτους κινδύνους	0,00	17.058,78	0,00	62.365,61
<b>Οργανικά και έκτακτα αποτελέσματα (πλεόνασμα)</b>		97.583,62		485.435,12
<b>ΜΕΙΟΝ:</b>				
Σύνολο αποσβέσεων πάγιων στοιχείων	1.891.730,81		1.963.577,66	
Μείον: Οι από αυτές ενσωματιστό λειτουργικό κόστος	1.891.730,81	0,00	1.963.577,66	0,00
<b>ΚΑΘΑΡΑ ΑΠΟΤΕΛΕΣΜΑΤΑ (πλεόνασμα) ΧΡΗΣΕΩΣ</b> πρό φόρων		<b>97.583,62</b>		<b>485.435,12</b>

## ΠΙΝΑΚΑΣ ΔΙΑΘΕΣΕΩΣ ΑΠΟΤΕΛΕΣΜΑΤΩΝ

	Ποσά κλειόμενης		Ποσά προηγούμενης	
	χρήσεως 2017 €		χρήσεως 2016 €	
<b>Καθαρά αποτελέσματα (πλεόνασμα) χρήσεως</b>	97.583,62		485.435,12	
(+) : Υπόλοιπο αποτελεσμάτων (πλεονασμάτων ή ελλειμμάτων)				
προηγούμενων χρήσεων	-3.961.139,18		-4.446.574,30	
<b>Έλλειμμα εις νέο</b>	<b>-3.863.555,56</b>		<b>-3.961.139,18</b>	
	ΦΑΡΣΑΛΑ 27 ΝΟΕΜΒΡΙΟΥ 2017			
Ο Δήμαρχος	Ο Αντιδήμαρχος			
Αριστομένης Καραχάλιος	Δημήτριος Μπαμπονίκας			
Α.Δ.Τ. ΑΗ 261760	Α.Δ.Τ. ΑΕ 794630			
Ο Προϊστάμενος Διεύθυνσης				
Οικονομικής Υπηρεσίας				
Υπεύθυνος Διπλογραφικού				
Γεώργιος Παπαδόπουλος				
Α.Δ.Τ. ΑΙ 847929				
Αρ. Απόσης 0019239 Α ΤΑΧΕ				

Η απόφαση αυτή έλαβε αύξοντα αριθμό **261/2018**.

Για το παραπάνω θέμα συντάχθηκε το πρακτικό αυτό και υπογράφεται ως εξής:

Ο ΠΡΟΕΔΡΟΣ  
Τ.Σ.Υ.  
ΑΡΙΣΤΟΜΕΝΗΣ ΚΑΡΑΧΑΛΙΟΣ

ΤΑ ΜΕΛΗ  
Τ.Υ.  
ΤΡΙΑΝΤΑΦΥΛΛΟΥ Ν. - ΤΣΙΑΜΠΑΣ ΣΠ.  
ΑΓΓΕΛΑΚΟΠΟΥΛΟΣ Γ. - ΤΑΣΤΕΜΠΡΟΓΛΟΥ Σ.

Πιστό αντίγραφο  
Φάρσαλα 24 Δεκεμβρίου 2018  
Ο Πρόεδρος

Αριστομένης Καραχάλιος  
Δήμαρχος Φαρσάλων